

AL-BAHIER

Connect 1

First Term

Parents' Guide



Name: _____

Class: _____

School: _____

Contents

Let's remember (3)




Theme (1) Who am I?	Unit (1) Hello (15)
	Unit (2) This is me (38)
	Unit (3) My school bag (61)
	Unit (4) It's my birthday (85)
	Review (1) (107)
Theme (2) The world around me	Unit (5) With my family (111)
	Unit (6) Let's play music (134)
	Unit (7) At home (157)
	Unit (8) At the Pyramids (180)
	Unit (9) At the beach (201)
	Review (2) (224)

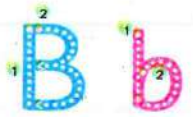




Let's remember

●● Look and trace.

انظر وتتبع.

		apple
		apple

		book
		book

		cat
		cat

Let's remember




		dog
		dog

		egg
		egg

		fish
		fish

		girl
		girl

H h



hat

H h

hat

I i



ice-cream

I i

ice-cream

J j



jacket

J j

jacket

K k



kite

K k

kite

L l



lion

L l

lion

M m




moon

M m

moon

N n




nose

N n

nose

O o



orange

O o

orange

P p



pen

P p

pen

Q q



queen

Q q

queen

R r



rabbit

R r

rabbit

S s




sun

S s

sun



Let's remember




tree



tree



umbrella



umbrella



van



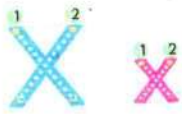
van



wolf



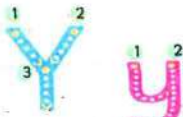
wolf



x-ray



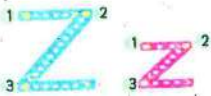
x-ray



yo-yo



yo-yo



zoo



zoo



Help your child revise the alphabet.

ساعد طفلك في مراجعة حروف الهجاء.

Let's remember

Numbers

الأرقام

1

1



one

one

2

2



two

two

3

3



three

three

4

4




four

four




5




5









five




five

			six	six
---	---	---	-----	-----

			seven	seven
---	---	---	-------	-------

			eight	eight
---	---	--	-------	-------

			nine	nine
---	---	---	------	------

			ten	ten
---	---	---	-----	-----


Help your child revise the numbers.

ساعد طفلك في مراجعة الأرقام.


Activities

صِلْ.

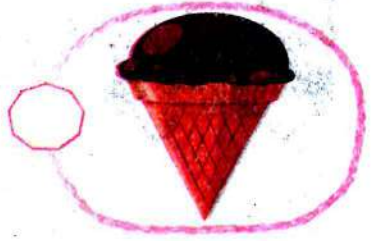
1 | Match.



I



G



H

F

2 | Match.

صِلْ.



P



S



R



Q

12 | Let's remember

Help your child deal with such questions.

ساعد طفلك أن يتعامل مع مثل هذه الأسئلة.

3 Match.



4 Complete.



Help your child deal with such questions. ساعد طفلك أن يتعامل مع مثل هذه الأسئلة.

THE BOOK CHARACTERS

شخصيات الكتاب



Hany
هانى



Hana
هنا



Youssef
يوسف



Amira
أميرة



Miss Mona
الأساتذة منى




Busy Bee
النحلة النشيطة

Theme (1)



Who am I?



Unit (1)

Hello! مرحبًا!



Unit One Objectives

- By the end of the unit , the student will be able:

بنهاية هذه الوحدة، ستكون الطلاب قادرًا على:

★ Lesson (1)

- To introduce students to their course books and the course characters

- To welcome the students to their new English class.

- To greet their teacher and friends

- To introduce themselves and ask others about their names

أن يُعرّف الطلاب على المنهج و شخصيات الكتاب
الترحيب بالطلاب في فصل اللغة الإنجليزية الجديد
أن يحيوا معلمتهم وأصدقاءهم
أن يقدموا أنفسهم ويسألوا الآخرين عن أسمائهم

★ Lesson (2)

- To recognize and produce the letter sound /b/

- To find words with the /b/ sound

- To trace and copy the letters b and B

أن يتعرف على الصوت / b / وينطقه
أن يجد كلمات بها صوت / b /
أن يتتبع وينسخ الحرف (b و B)

★ Lesson (3)

- To reinforce the importance of making friends

- To listen to and follow instructions

- To listen to and sing a song about making friends

أن يعزز أهمية تكوين صداقات
أن يستمع ويتبع التعليمات
أن يستمع ويغني أغنية عن تكوين صداقات

Lesson

1

- Vocabulary
- Listening and speaking

 Listen, point and repeat.

استمع وأشر وردد.



Hello!

أهلاً / مرحباً!

Greetings

التحيات



shake hands

يمافح



Goodbye!

إلى اللقاء!



Miss

أستاذة



Mr

أستاذ



I'm...

أنا أكون

Help your child greet others.

ساعد طفلك أن يحيي الآخرين.

AL-BAHER - Connect (1) / First Term

17

Look, listen and repeat.

انظر واستمع وردد.



Hello. I'm Miss Mona.

أهلاً أنا الأستاذة منى.

Hello. I'm Hany.

أهلاً أنا هاني.

I'm Youssef.

أنا يوسف.

I'm Hana. What's your name?

أنا هانا. ما اسمك؟

I'm Amira.

أنا أميرة.

Language



Introducing yourself. تقديم نفسك .

Hello. I'm + الاسم

Hello. I'm Hany.

مرحبًا. أنا هاني.

Hello. I'm Youssef.

مرحبًا. أنا يوسف.

Asking others about their names: سؤال الآخرين عن أسمائهم:

What's your name? ما اسمك؟

I'm + الاسم

Read and role-play.

اقرأ و تبادل الأدوار.

What's your name?

I'm Hana.

Help your child introduce himself and ask others about their names.
ساعد طفلك أن يقدم نفسه ويسأل الآخرين عن أسمائهم.



SING




Hello, hello, hello!
Hello, I'm **Hany**!
Hello, **Hany**!

Hello, hello, hello!
Hello, I'm **Hana**!
Hello, **Hana**!



Hello, hello, hello!
Hello, I'm **Miss Mona**!
Hello, **Miss Mona**!





👁️ Look, trace and write.

انظر، تتبع النقاط واكتب.



Hello!

Hello!



Goodbye!

Goodbye!



shake hands

shake hands



I'm

I'm



Activities

1 Look and number.

انظر ورقم.



1 Hello!



2 Youssef



3 Goodbye!



4 Amira

2 Listen and circle.

استمع وضع دائرة.

1 Hello!



2 shake hands



3 Goodbye!



4 Miss Mona



3 Look at the pictures and unscramble the letters.

انظر إلى الصور وأعد ترتيب الحروف.

l l e



H o

o o d



G b e y

a i r



A m

4 Listen and tick (✓) or (×).

استمع وضع علامة (✓) أو (×).

1 I'm Youssef.



2 Hello, I'm Miss Mona.



3 Shake hands.



5 Look and complete.

انظر وأكمل.



H _ llo



G _ od _ ye



_ hake _ ands

6 Look, read and tick (✓) the correct word(s).

انظر واقراً وضع علامة (✓) بجوار الكلمة الصحيحة.



a Hello!

b Goodbye!



a Hello!

b shake hands

7 Copy the following sentence.

انسخ الجملة الآتية.

What's your name?

Lesson

2

- Learn sounds with Busy Bee!
- Learn to write with Busy Bee!



Phonics

Listen and repeat.

استمع وردد.

Bb

/b/



Busy Bee

النحلة النشيطة



bag

حقيبة



book

كتاب



blue

أزرق



bus

أتوبيس / حافلة

Help your child identify the sound /b/.

ساعد طفلك أن يتعرف على الصوت /b/.

 Look, trace and write.

B

B B B

b

b b b



Busy **B**ee

Busy Bee



book

book



bag

bag



blue

blue



bus

bus

Activities

1 Look and number.

انظر ورقم.



1 bag



2 blue



3 Busy Bee




4 book

2 Listen and circle.

استمع وضع دائرة.

1 bag



2 bus



3 book



4 blue



3 Look at the pictures and unscramble the letters.

انظر إلى الصور وأعد ترتيب الحروف.

g a



b

e l



b u

s u



b

4 Listen and circle the first letter.

استمع و ضع دائرة حول الحرف الأول.



5 Look, read and tick (✓) the correct word.

انظر واقرأ وضع علامة (✓) بجوار الكلمة الصحيحة.



6 Look and complete.

انظر وأكمل.



7 Copy the following sentence.

انسخ الجملة الآتية.

I love Busy Bee.

Listen and repeat. Then act.

استمع ورد، ثم مثل.

Let's make friends.

هيا نكوّن صداقات.



Open your book!

افتح كتابك!



Close your book!

أغلق كتابك!



Open your bag!

افتح حقيبتك!



Close your bag!

أغلق حقيبتك!

I can follow instructions!

أستطيع أن اتبع التعليمات!



Say "Hello".

قل «مرحبًا».



Say "Goodbye".

قل «إلى اللقاء».



Shake hands.

تصافحوا.



Play.

العبوا.



SING



Open your bag, open your book.

Say Hello, Hello!

Hello, Hello, Hello, Hello!

It's time to say Hello!



Close your bag, close your book.

Say Goodbye, Goodbye!

Goodbye, Goodbye, Goodbye, Goodbye!



It's time to say Goodbye!



 **Look, trace and write.**

انظر، تتبع النقاط واكتب.



Open your book!

Open your book!



Close your book!

Close your book!



Open your bag!

Open your bag!



Close your bag!

Close your bag!

Activities

1 | Look and number.

انظر ورقم.



1 Open your book!



2 Say "Hello!"



3 Say "Goodbye!"



4 Close your bag!

2 | Listen and circle.

استمع وضع دائرة.

1 open



2 close



3 Hello!




3 | Look, read and tick (✓) the correct word.

انظر واقراً وضع علامة (✓) بجوار الكلمة الصحيحة.



a open

b close



a bag

b book



4 Look, read and tick (✓) the correct sentence.

انظر واقراً وضع علامة (✓) بجوار الجملة الصحيحة.



a Open your book!

b Close your book!



a Open your bag!

b Close your bag!

5 Look and complete.

انظر وأكمل.



op_n



cl_se



h_llo

6 Look at the pictures and unscramble the letters.

انظر إلى الصور وأعد ترتيب الحروف.

p n
o e



l e s
c o



l y
p a



7 Copy the following sentence.

انسخ الجملة الآتية.

Open your book!

Review on Unit (1)

Vocabulary



Hello!

أهلاً / مرحباً!



Goodbye!

إلى اللقاء!



play

يلعب



shake hands

يعاقد



Hany

هانى



Amira

أميرة



Hana

هنا



Youssef

يوسف

Phonics

Bb /b/



bag

حقبة



blue

أزرق



book

كتاب



bus

أتوبيس



Busy Bee

النحلة النشيطة

Language

What's your name?

ما اسمك؟



I'm Amira.

أنا أميرة.



Open your book!

افتح كتابك!

Close your book!













أغلق كتابك!



Dictation on Unit (1)

 Look and write.

انظر واكتب.

	<hr/> <hr/>		<hr/> <hr/>
	<hr/> <hr/>		<hr/> <hr/>
	<hr/> <hr/>		<hr/> <hr/>
	<hr/> <hr/>		<hr/> <hr/>
	<hr/> <hr/>		<hr/> <hr/>
	<hr/> <hr/>		<hr/> <hr/>

Activities on Unit (1)

1 Look, read and number.

انظر واقراً ورقم.



1 blue



2 bag



3 book



4 Busy Bee

2 Listen and circle.

استمع وضع دائرة.

1 Miss Mona



2 Hello!



3 Goodbye!



4 book



3 Look, read and tick (✓) the correct word.

انظر واقراً وضع علامة (✓) بجوار الكلمة الصحيحة.



a Amira

b Youssef



a Hello!

b shake hands



a bus

b blue



a bag

b book

Help your child deal with such questions.

ساعد طفلك أن يتعامل مع مثل هذه الأسئلة.



4 Look and complete.

انظر وأكمل.



H _llo!



G _odbye!



b _g



op _n



_lue



_ook

5 Look at the pictures and unscramble the letters.

انظر إلى الصور وأعد ترتيب الحروف.

l y
p a



e l
b u



o o e y
G b d



o k
b o



e p
o n



l s e
c o



6 Look at the pictures and complete with:

انظر إلى الصور وأكمل بـ:

bag - Open



..... your book.



Close your

7 | Read and order.

1 your - What's - name - ?2 I'm - Hello - Hana - .3 your - Open - book - .

8 | Look, read and choose.

انظر، اقرأ واختر.



Open	your book.
Close	



Close your	book
	bag

9 | Copy the following sentence.

انسخ الجملة الآتية.

Hello! I'm Hana.

AL-BAHER

Unit (2)

This is me هذا أنا



Unit Two Objectives

- By the end of the unit , the student will be able:

بتعمية هذه الوحدة. سيقون الطالب قادرًا على:

★ Lesson (1)

- To identify parts of the body
- To give and follow instructions

أن يتعرف على أجزاء الجسم
أن يعطي ويتبع التعليمات

★ Lesson (2)

- To recognize and produce the letter sounds /h/ and /n/
- To find words with the /h/ and /n/ sounds .
- To trace and copy the letters (Hh) and (Nn)

أن يتعرف على الأصوات /h/ و /n/ وينطقها
أن يجد كلمات بها أصوات /h/ و /n/
أن يتتبع وينسخ الحروف (Hh) و (Nn)

★ Lesson (3)

- To recognize the importance of being clean, washing yourself and washing food
- To recognize food that is good for us and food that is bad for us

أن يتعرف على أهمية أن يكون نظيفًا وينظف أجزاء جسمه وأن يغسل الطعام
أن يتعرف على الطعام المفيد لنا والطعام الضار بنا

Lesson

1

- Vocabulary
- Listening and speaking

Listen, point and repeat.

استمع وأشر وردد.



ear
أذن



nose
أنف



mouth
فم



eye
عين



Parts of the body
أجزاء الجسم



hand
يد



sing
يغني



happy
سعيدة




Clap your hands.
صفق بيديك.



Turn around.
استدر.

Help your child identify parts of the body.

ساعد طفلك أن يتعرف على أجزاء الجسم.



Listen, Hany! Touch your nose.

اسمع يا هاني! المس أنفك.

This is my nose.

هذه أنفني.

Well done, Hany.

أحسنيت يا هاني.

Language

Giving instructions

إعطاء التعليمات

لإعطاء التعليمات نبدأ الجملة بمصدر الفعل.



Touch your nose.



This is my + اسم مفرد
هذا / هذه (للاشارة إلى المفرد القريب)



This is my nose.



This is my ear.

Look and read.

انظر واقرأ



Touch your eye.

المس عينك.



This is my eye.



Touch your mouth.

المس فمك.



This is my mouth.

هذا فمي.



SING



Stand up, sit down, turn around.



Clap your hands and sing.



Touch your nose, touch your ears.



We are happy!

Stand up, sit down, turn around.

Clap your hands and sing.

Touch your eyes, touch your mouth.



We are happy!





 **Look, trace and write.**

انظر، تتبع النقاط واكتب.




eye

eye



ear

ear



nose

nose



hand

hand



mouth

mouth



touch

touch

Activities

1 Look, read and number.

انظر واقرأ ورقم.



1 eye



2 ear



3 mouth



4 nose

2 Listen and circle.

استمع وضع دائرة.

1 ear



2 nose



3 mouth



4 hand



3 Look at the pictures and unscramble the letters.

انظر إلى الصور وأعد ترتيب الحروف.

y e
e



e o
n s



r a
e



t h o
m u



n a
h d



h u
t c o



4 Listen and tick (✓) or (×).

استمع وضع علامة (✓) أو (×).

1 This is my nose.

2 This is my eye.

3 This is my mouth.



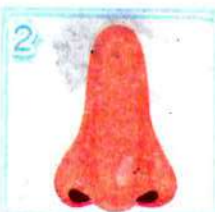
5 Look, read and tick (✓) the correct word.

انظر واقرأ وضع علامة (✓) بجوار الكلمة الصحيحة.



a eye

b ear



a mouth

b nose

6 Look at the pictures and complete with: انظر للصور وأكمل بـ:

nose - ear

1



2



Touch your

This is my

7 Copy the following sentence.

انسخ الجملة الآتية.

This is my hand.

Lesson

2

- Learn sounds with Busy Bee!
- Learn to write with Busy Bee!



Phonics

Listen and repeat.

استمع وردد.

Hh



Hany

هانى



Hana

هنا



hair

شعر



hand

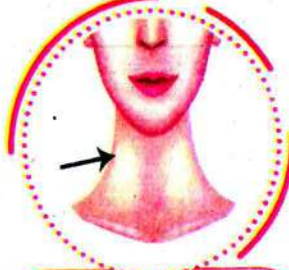
يد

Nn




Noha

نهى



neck

رقبة



nose

أنف

👁️ Look, trace and write.

H

H

h

h

N

N

n

n



Hana

Hana



Hany

Hany



hand

hand



hair

hair



Noha

Noha



neck

neck



nose

nose

Activities

1 Look, read and number.

انظر واقراء ورقم.



1 hand



2 hair



3 neck



4 nose

2 Listen and circle.

استمع وضع دائرة.

1 hand



2 hair



3 neck



4 nose



3 Look at the pictures and unscramble the letters.

انظر إلى الصور وأعد ترتيب الحروف.

s o
n e



n a
h d



i a
h r



a y
H n



e k
c n



a H
a n



4 Listen and tick (✓) or (×).

استمع وضع علامة (✓) أو (×).

1 This is my neck.



2 He is Hany.



3 This is my hair.



4 This is my nose.



5 Look, read and tick (✓) the correct word.

انظر واقرأ وضع علامة (✓) بجوار الكلمة الصحيحة.



a hand

b hair



a neck

b nose



a Hany

b Hana

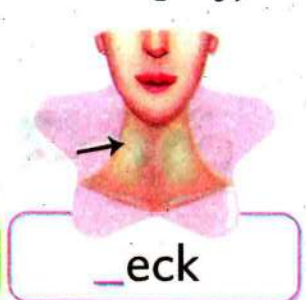


a neck

b Noha

6 Look and complete.

انظر وأكمل.



Lesson

3

Issues: Let's be clean!

Listen, point and say.

استمع وأشر وقل.



clean

نظيف



hand

يد



face

وجه



teeth

أسنان



brush

يغسل بالفرشاة



wash

يغسل



comb

يمشط



salad

سلطة



hair

شعر

Look and read.

Let's be clean!



I wash my hands.

أغسل يدي.



I wash the salad.

أغسل السلطة.



I wash my face.

أغسل وجهي.



I brush my teeth.

أغسل أسناني بالفرشاة.



I comb my hair.

أمشط شعري.

Help your child identify the importance of being clean.

ساعد طفلك أن يتعرف على أهمية أن يكون نظيفاً.

🎧 Listen and point.

استمع وأشير.

I'm clean.



I'm not clean.



👁️ Look, trace and write.



wash

wash



brush

brush



comb

comb



face

face



salad

salad



teeth

teeth

Activities

1 Look, read and number.

انظر واقرا ورقم.



- 1 face
- 2 comb
- 3 teeth
- 4 salad



2 Listen and circle.

استمع وضع دائرة.

1 teeth



2 salad



3 wash




4 brush



3 Look at the pictures and unscramble the letters.

انظر إلى الصور وأعد ترتيب الحروف.



4 Listen and tick (✓) or (×). استمع وضع علامة (✓) أو (×).

1 I wash my hands.

2 I comb my hair.

3 I wash my face.

4 I brush my teeth.



5 Look, read and tick (✓) the correct word. انظر واقرأ وضع علامة (✓) بجوار الكلمة الصحيحة.



a hand

b hair



a salad

b face



a teeth

b hair



a brush

b wash

6 Look and complete.

انظر وأكمل.



f _ ce



sal _ d



w _ sh



co _ b

Review on Unit (2)

Vocabulary

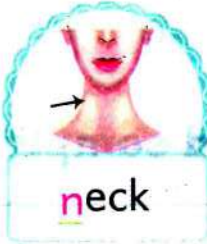


Phonics

Hh



Nn



Language



I wash my hands.

Touch your nose.



Dictation on Unit (2)

👁️ Look and write.

انظر واكتب.



Help your child dictate these words.

ساعد طفلك في إملاء هذه الكلمات.

Activities on Unit (2)

1 Look, read and number.

انظر واقرا ورقم.



1 ear



2 salad



3 brush



4 clean

2 Listen and circle.

استمع وضع دائرة.

1 ear



2 hair



3 neck



4 wash



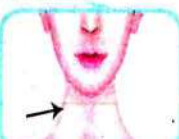
3 Look at the pictures and unscramble the letters.

انظر إلى الصور وأعد ترتيب الحروف.

u h o
m t



k e
n c



i a
h r



d l a
s a



s a
w h



n e l
c a



4 Listen and tick (✓) or (×).

استمع وضع علامة (✓) أو (×).

1 This is my nose.



2 This is my ear.



3 This is my hand.



5 Look, read and tick (✓) the correct word.

انظر واقرأ وضع علامة (✓) بجوار الكلمة الصحيحة.



a hair

b hand



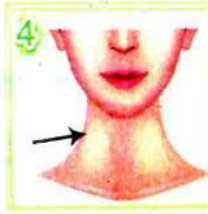
a face

b mouth



a Hany

b Hana



a neck

b nose

6 Look and complete.

انظر وأكمل.



_and



_oha



_eck



_outh



_rush



_ose

7 Look at the pictures and complete with: انظر للصور وأكمل بـ:

mouth - salad



This is my

I wash the

8 Read and order.

اقرأ ورتب

1 wash - I - hands - my - .

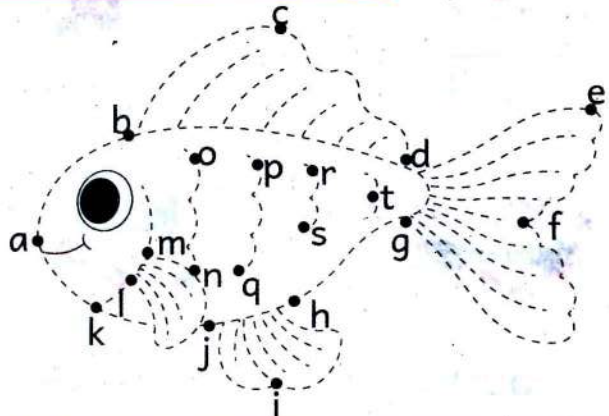

2 is - mouth - This - my - .

9 Copy the following sentence.

انسخ الجملة الآتية.

I'm clean.

TRACE AND COLOR



Unit (3)

My school bag حقيبتي المدرسية



Unit Three Objectives

- By the end of the unit , the student will be able:

في نهاية الوحدة ، ستكون القادر على:

★ Lesson (1)

- To identify some classroom objects and names
- To ask questions to establish what things are

أن يعرف على بعض الأشياء في الفصل و أسمائهم
أن يسأل أسئلة لتأسيس ما الأشياء

★ Lesson (2)

- To recognize and produce the letter sounds /p/ and /r/
- To find words with the /p/ and /r/ sounds
- To trace and copy the letters (Pp) and (Rr)

أن يعرف على صوتي ال (p) و (r) و يطقهما
أن يجد كلمات مع الصوت /p/ و /r/
أن يتتبع و ينسخ الحرفين (Pp) و (Rr)

★ Lesson (3)

- To count up to five
- To recognize and produce the words **one, two, three, four, five**
- To learn numerals 1 to 5
- To use plural nouns with (s)

أن يعد حتى رقم (5)
أن يعرف على و يطق الكلمات واحد ، اثنان ، ثلاثة ، أربعة ، خمسة
أن يتعلم الأعداد من 1 إلى 5
أن يستخدم أسماء الجمع بحرف (s)

Lesson

1

- Vocabulary

- Listening and speaking

 Listen, point and repeat.

استمع وأشر وردد.



bag

حقيبة



pencil

قلم رصاص



pencil case

مقلمة



My school bag

حقيبتي المدرسية



ruler

مسطرة



sharpener

براية




pen

قلم جاف



👁️ Look, listen and repeat.

انظر واستمع وردد.



What's this?

ما هذا؟

It's a pencil.

إنه قلم رصاص.

What's this?

ما هذه؟

It's a pencil case.

إنها مقلمة.



Language

Asking about things:

السؤال عن الأشياء :



What's this? ما هذا؟

It's a + (اسم الشيء)



انظر واقرأ.

Look and read.



What's this?



It's a pencil.
إنه قلم رصاص.



What's this?



It's a book.



What's this?



It's a pencil case.



Note

What's	=	What is
It's	=	It is





Look, trace and write.

انظر، تتبع النقاط واكتب.



pencil

pencil



pen

pen



ruler

ruler



bag

bag



pencil case

pencil case



sharpener

sharpener


Activities

1 | Look, read and number.

انظر واقرأ ورقم.



1 sharpener



2 ruler



3 pencil case



4 pen

2 | Listen and circle.

استمع وضع دائرة.

1 pencil



2 pencil case



3 bag



4 pen



5 sharpener



6 ruler



3 Look, read and tick (✓) the correct word.

انظر واقرأ وضع علامة (✓) بجوار الكلمة الصحيحة.



a pen

b pencil



a bag

b ruler



a pencil case

b sharpener



a bag


b book

4 Look and complete.

انظر وأكمل.



sha_pener



ru_er



p_ncil c_se



b_g



p_n

5 Look at the pictures and unscramble the letters.

انظر إلى الصور وأعد ترتيب الحروف.














Help your child deal with such questions.

ساعد طفلك أن يتعامل مع مثل هذه الأسئلة.


6 Listen and tick (✓) or (×).

استمع وضع علامة (✓) أو (×).

1 It's a pencil case.



2 It's a book.



3 It's a sharpener.



4 It's a ruler.



7 Listen and complete.

استمع وأكمل.

A: is this?



B: It's a

8 Look at the pictures and complete with:

انظر للصور وأكمل بـ:

pen - ruler



2



It's a

It's a

9 Copy the following sentence.

انسخ الجملة الآتية.

What's this? It's a book.

.....

.....

.....

Lesson

2

- Learn sounds with Busy Bee!
- Learn to write with Busy Bee!



Phonics

Listen and repeat.

استمع وردد.

Pp



Peter

بيتر



pencil

قلم رصاص



pen


قلم جاف

Rr



Rasha

رشا



red

أحمر



ruler

مسطرة

Help your child identify the sounds /p/ and /r/.

ساعد طفلك أن يتعرف على الصوتين /p/ . /r/



Look, trace and write.

P

p

R

r

P P

p p

R R

r r



Peter

Peter



pen

pen



pencil

pencil



Rasha

Rasha



red

red



ruler

ruler


Activities

1 | Look, read and number.

انظر واقراً ورقم.



1 pen



2 pencil



3 ruler



4 red

2 | Listen and circle.

استمع وضع دائرة.


1 pencil



2 red



3 ruler



4 pen



3 | Look, read and tick (✓) the correct word.

انظر واقراً وضع علامة (✓) بجوار الكلمة الصحيحة.



a pen

b pencil



a bag


b ruler



Help your child deal with such questions.

ساعد طفلك أن يتعامل مع مثل هذه الأسئلة.







3  a blue
b red

4  a pencil
b pen

4 Look and complete.





انظر وأكمل.

 _en  _encil  _uler  _ed

5 Look at the pictures and unscramble the letters.
انظر إلى الصور وأعد ترتيب الحروف.

 c l i
p n e  n e
p  r l u
r e

6 Listen and circle the first letter.
استمع و ضع دائرة حول الحرف الأول.

 b p  t r  r b  p d

7 Copy the following sentence.
انسخ الجملة الآتية.

It's a pencil.

Listen, count and say.

استمع وعدّ وقل.




one



five



two



Numbers

الأرقام



four



three



ball

كرة



count

يعدّ

Help your child identify these numbers.

ساعد طفلك أن يتعرف على هذه الأرقام.

Language

Plural nouns

الأسماء الجمع

- We add **(s)** to change a noun from singular into plural.

نضيف (s) لتحويل الاسم المفرد إلى جمع.



a ball



five balls



one pen



two pens



one bag



three bags



Count and write.

عدّ واكتب.



one book



.....



one pen



.....



one ruler



.....



one bag



.....



SING



One ... two ...



One ... two ... three ...



Boys stand up and count to **three**.

One ... two ... three ... four ...



Girls stand up and count to **four**.

One ... two ... three ... four ... five



Boys and girls all count to **five**.





👁️ Look, trace and write.

انظر، تتبع النقاط واكتب.



1 one

1 one



2 two

2 two



3 three

3 three



4 four

4 four



5 five

5 five



ball

ball

Activities

انظر واقراً ورقم.

1 Look, read and number.



1 four



2 one



3 three



4 five

2 Look, read and tick (✓) the correct word.

انظر واقراً وضع علامة (✓) بجوار الكلمة الصحيحة.

1



a one

b three



2



a three

b two



3



a four

b five



4



a five

b three



5



a ball

b ruler




6



a count

b play



Help your child deal with such questions.


ساعد طفلك أن يتعامل مع مثل هذه الأسئلة.



3 Listen and circle.

استمع وضع دائرة.

1 one




2 two



3 three



4 four



5 five



4 Look and complete.

انظر وأكمل.

on _	tw _	th _ ee	f _ ur	f _ ve	bal _

5 Look at the pictures and unscramble the letters.




انظر إلى الصور وأعد ترتيب الحروف.

e n o		i e f v		w o t	
r o f u		e h t er		l a b l	



6 | Count and write.

عدّ واكتب.



7 | Complete.

أكمل.



Help your child deal with such questions.


ساعد طفلك أن يتعامل مع مثل هذه الأسئلة.

Review on Unit (3)

Vocabulary



Phonics



Language

What's this?
ما هذا؟

It's a pencil.
إنه قلم رصاص.

Math



one ball



two balls



three balls



four balls















five balls

Dictation on Unit (3)

👁️ Look and write.

انظر واكتب.

Help your child dictate these words.

ساعد طفلك في إملاء هذه الكلمات.

AL-BAHER - Connect (1) / First Term

Activities on Unit (3)

1 Look, read and number.

انظر واقراً ورقم.



1 sharpener



2 pencil case

3 four



4 three balls

2 Listen and circle.

استمع وضع دائرة.

1 pen



2 sharpener



3 two



3 Look, read and tick (✓) the correct word.

نظر واقراً وضع علامة (✓) بجوار الكلمة الصحيحة.



a two

b three



a book

b pencil case



a pen

b pencil



a ruler

b sharpener



4 | Look and complete.

انظر وأكمل.

_encil	shar_ener	f_ve	r_ler	t_o	_ed

5 | Look at the pictures and unscramble the letters.

انظر إلى الصور وأعد ترتيب الحروف.

<p>e r d</p> <p>_____</p>	<p>w o t</p> <p>_____</p>	<p>e r u r l</p> <p>_____</p>
<p>e n o</p> <p>_____</p>	<p>n p e</p> <p>_____</p>	<p>a b g</p> <p>_____</p>

6 | Listen and tick (✓) or (x).

استمع وضع علامة (✓) أو (x).

1 It's a pencil case.



2 It's a ruler.




3 It's red.



7 Look at the pictures and complete with: انظر للصور وأكمل بـ:

pen - pencil case



It's a

2



It's a

8 Read and order.

اقرأ ورتب.

1 is - What - this - ?

2 a pencil - It's - case - .

9 Choose the correct word.

اختر الكلمة الصحيحة.

1 (What - Who) is this? - It's a pen.

2 It (is - are) a book.

3 (We - It) is a pencil case.

4 It is a (bag - bags).

10 Copy the following sentence.

انسخ الجملة الآتية.

Stand up and turn around.

Unit (4)

It's my birthday إنه عيد ميلادي



Unit Four Objectives

By the end of the unit , the student will be able:

بنهاية هذه الوحدة، سيكون الطالب قادراً على:

★ Lesson (1)

- To ask and answer about people's ages
- To count from six to ten

أن يسأل ويجيب عن أعمار الأشخاص

أن يعد من (٦) حتى (١٠)

★ Lesson (2)

- To recognize and produce the letter sounds /k/ and /D/
- To find words with the /k/ and /D/ sounds
- To trace and copy the letters (Cc) and (Oo)

أن يتعرف على نطق الصوتين /D/ و /k/

أن يجد كلمات بها الصوتان /D/ و /k/

أن يتتبع وينسخ الحرفين (Cc) و (Oo)

★ Lesson (3)

- To recognize and name six colors

أن يتعرف على ستة ألوان ويذكر أسمائهما

Lesson

1

- Vocabulary
- Math

🎧 Listen, point and repeat.

استمع وأشر وردد.

6

six

10

ten



Numbers
الأرقام

7

seven

9

nine

8

eight

Look, listen and role-play.

HAPPY BIRTHDAY



1 I'm ten. **How old** are you, Hany?
عمرى ١٠ سنوات. كم عمرك يا هانى؟

2 I'm **six**.
عمرى ٦ سنوات.

3 I'm **six**, too.
عمرى ٦ سنوات، أيضًا.

4 I'm **seven**.
عمرى ٧ سنوات.



Language

Asking about age:

السؤال عن العمر :



How old are you?

كم عمرك؟



I'm + (العمر)

Note

I'm = I am



How old are you?

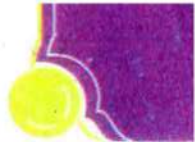
I'm seven.



How old are you?

I'm eight.





 **Look, trace and write.**

انظر، تتبع النقاط واكتب.



6 six

6 six



7 seven

7 seven



8 eight

8 eight



9 nine

9 nine



10 ten

10 ten

How old...?

How old...?



SING



How old are you?



How old are you?



How old, How old are you?



I'm six, I'm six, I'm six, I'm six.



I'm six. How old are you?

I'm



Activities

1 Look, read and number.

انظر واقراً ورقم.



1 six



2 seven



3 eight



4 nine

2 Listen and circle.

استمع وضع دائرة.

1 six

4

6

5

2 seven

8

9

7

3 eight

6

8

9

4 nine

9

6

10

5 ten

7

10

9

3 Look and complete.

انظر واكمل.

6

s_x

7

se_en

8

ei_ht

9

n_ne



10

t_n

4 Look at the pictures and unscramble the letters. انظر إلى الصور وأعد ترتيب الحروف.

x s i	6	v e e s n	7	e i n n	9
----------	----------	--------------	----------	------------	----------

5 Look, read and tick (✓) the correct sentence. انظر واقرأ وضع علامة (✓) بجوار الجملة الصحيحة.

1 	a I'm eight. <input type="checkbox"/>	2 	a I'm seven. <input type="checkbox"/>
	b I'm six. <input type="checkbox"/>		b I'm ten. <input type="checkbox"/>

6 Look at the pictures and complete with: انظر للصور وأكمل بـ:

old - seven - ten - How



How old are you?
I am



How are you?
I'm

7 Copy the following sentence. انسخ الجملة الآتية.

How old are you? I'm six.

.....
.....
.....

Lesson

2

- Learn sounds with Busy Bee!
- Learn to write with Busy Bee!



Phonics

Listen and repeat.

استمع وردد.

Cc

/k/



Cairo

القاهرة



candle

شمعة



cake

كيك (تورتة)



card

بطاقة

Oo

/b/



Omnia

أمينة



olives

زيتون



orange

برتقالة



on

على

Help your child identify the sounds /k/ and /b/.

ساعد طفلك أن يتعرف على الصوتين /k/ و /b/.

👁️ Look, trace and write.

انظر، تتبع النقاط واكتب.

C

C

O

O

C C

c c

O O

o o



Cairo

Cairo



candle

candle



card

card



cake

cake



Omnia

Omnia



olives

olives



orange

orange



on

on

Activities

1 Look, read and number.

انظر واقرأ وارقم.



1 cake

2 orange

3 candle

4 olives



2 Listen and circle.

استمع وضع دائرة.

1 card



2 candle



3 on



4 olives



3 Look and complete.

انظر وأكمل.



_andle

_ake

_ard

_n

_lives

_range

Help your child deal with such questions.

ساعد طفلك أن يتعامل مع مثل هذه الأسئلة.

AL-BAHER - Connect (1) / First Term


4

Look, read and tick (✓) the correct word.

انظر واقرأ وضع علامة (✓) بجوار الكلمة الصحيحة.



a cake
b card




a on
b olives




5

Listen and circle the first letter.

استمع و ضع دائرة حول الحرف الأول.



o
c



s
c

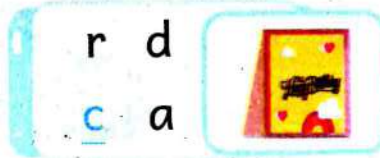
6

Look at the pictures and unscramble the letters.

انظر إلى الصور وأعد ترتيب الحروف.



a e
c k



r d
c a



o a
C r i



r e a
o g n



o n



l s i
o e v

7

Copy the following sentence.

انسخ الجملة الآتية.

This is my birthday cake.

Lesson

3

- Art
- Learn colors with Busy Bee!
- Listening and speaking

Listen, point and repeat.

استمع وأشر وردد.



black

أسود



orange

برتقالي



blue

أزرق



yellow

أصفر



green

أخضر



red

أحمر



Colors

الألوان

Language

Counting objects: عَدُّ الأشياء

- **Number** رقم + **object** اسم الشيء



one orange




two oranges

Describing objects: وصف الأشياء:

- **Number** رقم + **color** لون + **object** اسم الشيء

two blue balloons



five red cakes



 Look, trace and write.



red

red



orange

orange



yellow

yellow



blue

blue



green

green



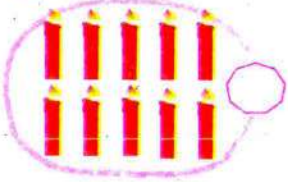
black

black

Activities

1 Look, read and number.

انظر واقرأ ورتِّم.



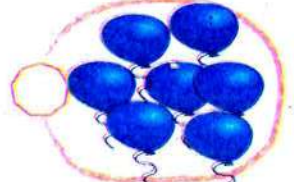
1 seven blue balloons



2 one red cake



3 ten orange candles



4 four green olives

2 Listen and circle.

استمع وضع دائرة.


1 red



2 yellow



3 green



4 black



3 Look and complete.

انظر وأكمل.



gr_en

yel_ow

bl_e

bl_ck

or_nge

r_d

4

Look at the pictures and unscramble the letters.


انظر إلى الصور وأعد ترتيب الحروف.

d e
rn e r
g ek l c
b ar a e
g n ol o l
y e wl e
u b

5

Look, read and tick (✓) the correct word.

انظر واقرأ وضع علامة (✓) بجوار الكلمة الصحيحة.



a red

b orange



a yellow

b green



a blue

b black



a yellow candles

b red candles



6

Copy the following sentence.

انسخ الجملة الآتية.

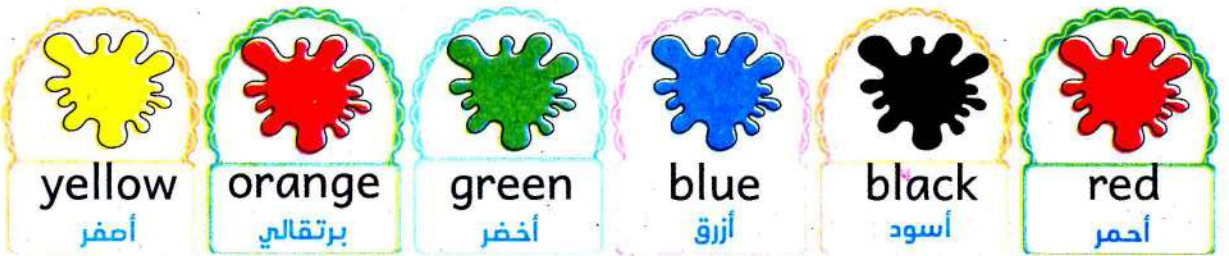
I have six green candles.

Review on Unit (4)

Numbers



Colors



Phonics



Language



How old are you?





















I'm six.



Dictation on Unit (4)

👁️ Look and write.

انظر واكتب.

Help your child dictate these words.

ساعد طفلك في إملاء هذه الكلمات.

AL-BAHER - Connect (1) / First Term

103

Activities on Unit (4)

1 Look, read and number.

انظر واقراء ورقم.



1 olives



2 ten



3 green



4 candle

2 Listen and circle.

استمع وضع دائرة.

1 Cairo



2 candle



3 orange




4 seven



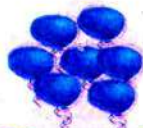
3 Look and circle the first letter.

استمع و ضع دائرة حول الحرف الأول.



4 Look and complete.

انظر وأكمل.



_range

can_le

gre_n

se_en


_ake

r_d




5 Look at the pictures and unscramble the letters. انظر إلى الصور وأعد ترتيب الحروف.

n a d
c e l 

r a
c d 


a r i
c o 

u l
b e 


o n 


x i
s 6 

6 Look, read and tick (✓) the correct word. انظر واقرأ وضع علامة (✓) بجوار الكلمة الصحيحة.


1  a on
b orange


2  a candle
b card


3  a blue
b red

4  a ten
b seven

7 Listen and tick (✓) or (×). استمع وضع علامة (✓) أو (×).

1 I'm ten. 

2 It's a card. 

3 It's a cake. 

8 Look at the pictures and complete with: انظر للصور وأكمل بـ:

Two - candle



2



It's a

..... blue balloons.

9 Read and order.

اقرأ ورتب.

1 are - How - you - old - ?

2 seven - am - I - .

3 is - my - It - birthday - .

10 Copy the following sentence.

انسخ الجملة الآتية.

I'm six.


Review (1)

1 Look, read and number.

انظر واقرا ورقم.



1 bag



2 pencil

3 olives



4 ruler



2 Listen and circle.

استمع وضع دائرة

1 pencil case



2 sharpener



3 mouth



4 black



3 Look and complete.

انظر واكمل.



_lives

_lue

_ne

_uler

pen_il c_se

_air

Help your child deal with such questions.

ساعد طفلك أن يتعامل مع مثل هذه الأسئلة.

AL-BAHER - Connect (1) / First Term 107

Review (1)



4 Look at the pictures and unscramble the letters. انظر إلى الصور وأعد ترتيب الحروف.

t e t
h e



a
b g



e k
a c



5 Look, read and tick (✓) the correct word. انظر واقرأ وضع علامة (✓) بجوار الكلمة الصحيحة.



a blue
b bus



a sharpener
b pencil



a two
b four



a nose
b eye

6 Listen and tick (✓) or (X). استمع وضع علامة (✓) أو (X).

- Hello, I'm Miss Mona.
- It's a pencil case.
- This is my mouth.



7 Look at the pictures and complete with: انظر للصور وأكمل بـ:

eye - orange



It's an

This is my

8 | Look, read and number.

انظر واقرأ ورقم.

1 Two blue balloons



2 Four red cakes



3 I'm seven.

4 I'm Hany.

9 | Choose the correct word.

اختر الكلمة الصحيحة.

1 This (is - are) my nose.

2 It's (a - an) pencil.

3 I ('m - 's) seven.

10 | Read and order.

اقرأ ورتب.

1 name - What's - your - ?

2 I'm - Hello - Hany - .

11 | Copy the following sentence.

انسخ الجملة الآتية.

How old are you?

Theme (2)



The world around me



Unit (5)

With my family مع عائلتي



Unit Five Objectives

- By the end of the unit , the student will be able:

بنهاية هذه الوحدة، سيكون الطالب قادراً على:

★ Lesson (1)

- To identify family members
- To ask and answer who a person is
- To say "please" and "thank you"

أن يتعرف على أفراد العائلة
أن يسأل ويحجب عن هوية الشخص
أن يقول «من فضلك» و «شكراً لك»

★ Lesson (2)

- To recognize and produce the letter sounds /f/ and /t/
- To find words with the /f/ and /t/ sounds
- To trace and copy the letters (Tt) and (Ff)

أن يتعرف على نطق الصوتين /t/ و /f/
أن يجد كلمات بها الصوتان /t/ و /f/
أن يتتبع وينسخ الحرفين (Tt) و (Ff)

★ Lesson (3)

- To use "please" and "thank you"
- To discuss the importance of being polite

أن يستخدم «من فضلك» و «شكراً»
أن يناقش أهمية أن يكون مهذباً

★ Lesson (4)

- To make a family tree
- To talk about families

أن يصمم شجرة العائلة
أن يتحدث عن العائلات

Lesson

1

- Vocabulary

- Listening and speaking

Listen, point and repeat.

استمع وأشر وردد.



grandmother

الجدّة



grandfather

الجد



mother

الأم



My family

عائلي



father

الأب



sister


الأخت



brother

الأخ

Look, listen and repeat.



Be polite. كن مهذبًا.



لطلب شيء بطريقة مهذبة تقول:

Please, من فضلك....

عند شكر شخص تقول:



Thank you. شكرًا.



عند تقديم شيء لشخص تقول:

Have some ... تفضل /تناول بعض....

Listen and say.

استمع وقل.

Please, have some cake, grandmother

من فضلك، تفضلي بعض الكيك، يا جدتي.

Thank you, Hana.

شكرًا لك يا هنا.



Language

-Asking and answering who a person is.

السؤال والإجابة عن هوية الشخص.

Who is this? من هذا / هذه؟

This is my + (الشخص)



Who is this?

من هذا؟

This is my father.

هذا أبي.

Who is this?

من هذه؟



This is my mother.

هذه أمي.



👁️ Look and answer.

انظر وأجب.

1 Who is this?



This is my

2 Who is this?



This is my

3 Who is this?



This is my

Help your child ask and answer who a person is.

ساعد طفلك أن يسأل ويجيب عن هوية الشخص.

👁️ Look, trace and write.

انظر، تتبع النقاط واكتب.



father

father



mother

mother



sister

sister



brother

brother



grandfather

grandfather



grandmother

grandmother

Activities

1 | Look, read and number.

انظر واقرا ورقم.



1 father



2 grandmother



3 sister



4 brother

2 | Listen and circle.

استمع وضع دائرة.

1 father



2 mother



3 sister



4 grandmother



5 grandfather



Help your child deal with such questions.

ساعد طفلك أن يتعامل مع مثل هذه الأسئلة.

AL-BAHER - Connect (1) / First Term

117

3 Look and complete.

انظر وأكمل.



f_ther



gra_dmother



b_ther



mot_er



_ister



grandf_ther

4 Look at the pictures and unscramble the letters.

انظر إلى الصور وأعد ترتيب الحروف.

i r s
s t e



r r h t
b e o



t o r
m h e



5 Look, read and tick (✓) the correct word.

انظر واقرأ وضع علامة (✓) بجوار الكلمة الصحيحة.



a grandfather

b grandmother



a mother

b father

3



a brother

b sister



4



a brother

b sister



6 Look at the pictures and complete with: انظر للصور وأكمل بـ:

father - cake



2



Please, have some

This is my

7 Listen and complete:

استمع وأكمل.

This - Who

A) : is this?

B) : is my sister.

8 Read and order.

اقرأ ورتب.

1 tea - Have - some - .2 father - This - my - is - .3 this - Who - is - ?

Lesson

2

- Learn sounds with Busy Bee!
- Learn to write with Busy Bee!



Phonics

Listen and repeat.

استمع وردد.

Ff /f/



Fady
فادي



flag
علم



family
عائلة



father
أب

Tt /t/



tea
شاي



tree
شجرة











TV
تلفاز



Look, trace and write.

انظر، تتبع النقاط واكتب.

			
Fady	family	flag	father
			



TV




tea




tree




Activities

انظر واقرأ ورتب.

1 Look, read and number.



- 1 flag
- 2 tea
- 3 family
- 4 tree



استمع وضع دائرة.

2 Listen and circle.

1 tea



2 family



3 TV



4 flag



انظر وأكمل.

3 Look and complete.





_amily



_v



_lag

4 Look at the pictures and unscramble the letters.

انظر إلى الصور وأعد ترتيب الحروف.

l g
f a



m y a
f i l



e a t
f h r



a e
t



e r
t e



v
t



5 Look, read and tick (✓) the correct word.

انظر واقرأ وضع علامة (✓) بجوار الكلمة الصحيحة.

1



a flag

b father




2



a tree

b tea



6 Listen and circle the first letter.

استمع وضع دائرة حول الحرف الأول.

1



f

t

2



t

f

3



d

t

4



m

f

Lesson

3

- Life skills
- Values

👁️ Look, listen and say.

انظر واستمع وقُل.

Let's be polite! لنكن مهذبين!

لعرض أو طلب شيء بطريقة مهذبة.

لشكر شخص على شيء.



Please,
من فضلك.



Thank you!
شكراً لك!



help
يساعد



water
ماء



polite
مؤدب

I'm polite.
أنا مهذب.



It's good.



It's bad.



SING



Hello. What's this?
Show⁽¹⁾ me, please.



Here's a card.

It's a card for you.

Thank you, Thank you, Thank you!



Hello. Help me⁽²⁾. Some water⁽³⁾, please.

Here's some water.

It's water for you.



Thank you, Thank you, Thank you!



Hello. Help me. A pencil, please.

Here's a pencil.

It's a pencil for you.



Thank you, Thank you, Thank you!



1 أرني 2 ساعدني 3 ماء



 Look, trace and write.



Please

Please



Thank you

Thank you



help

help

Activities

1 Look, read and number.

انظر واقرأ ورتِّم.

1 Please,

2 Thank you!

3 Hello!



2 Listen and circle.

استمع وضع دائرة.

1 water



2 pencil



3 card



3 Look and complete.

انظر وأكمل.



Pl_ase,



h_lp



Tha_k you!

4 Look and tick (✓) or (x).

انظر وضع علامة (✓) أو (x).



Lesson

4


- Project

This is my family tree.



Review on Unit (5)

Vocabulary



Phonics

Ff /f/



Tt /t/



Language

Who is this?



This is my mother.



Dictation on Unit (5)

👁️ Look and write.

انظر واكتب.



Activities on Unit (5)

1 Look, read and number.

انظر واقراً ورقم.



1 grandfather



2 tea

3 flag

4 please



2 Listen and circle.

استمع وضع دائرة.

1 cake



2 father



3 sister



4 TV



3 Look and complete.

انظر وأكمل.



lag



ea



b other



ree



v

Help your child deal with such questions.

ساعد طفلك أن يتعامل مع مثل هذه الأسئلة.

AL-BAHER - Connect (1) / First Term 131



fa_ily



m_ther



gr_ndm_ther



_ather



Look at the pictures and unscramble the letters.

انظر إلى الصور وأعد ترتيب الحروف.

a l
f g



e r
t e



V
T



a e
t



h t o
m r e



r a t
f h e



Look, read and tick (✓) the correct word.

انظر واقراء وضع علامة (✓) بجوار الكلمة الصحيحة.

1



a tree
b tea



2



a flag
b family



3



a tree
b TV



4



a mother
b father





6 Look and tick (✓) or (x).

1 It's a flag.

2 This is my mother.

3 It's a cake.



انظر وضع علامة (✓) أو (x).

7 Look at the pictures and complete with: انظر للصور وأكمل بـ:

cake - father

1



2



This is my

Have some

8 Read and order.

اقرأ ورتب.

1 my - This - grandmother - is - .

2 have - tea - Please, - some - .

3 is - Who - this - ?

9 Copy the following sentence.

انسخ الجملة الآتية.

I'm polite.



Unit (6)

Let's play music

هيا بنا نلعب الموسيقي



Unit Six Objectives

- By the end of the unit , the student will be able:

بنهاية هذه الوحدة ، سيقدر الطالب قادراً على:

★ Lesson (1)

- To identify vocabulary for musical instruments in a picture
- To talk about skills and abilities

أن يتعرف على مفردات الآلات الموسيقية من خلال صورة
أن يتحدث عن المهارات والقدرات

★ Lesson (2)

- To recognize and produce the letter sounds /d/ and /g/
- To find words with the /d/ and /g/ sounds
- To trace and copy the letters (Dd) and (Gg)

أن يتعرف على نطق الحرفين /d/ و /g/
أن يجد كلمات بها الصوتان /d/ و /g/
أن يتتبع وينسخ الحرفين (Dd و Gg)

★ Lesson (3)

- To identify our senses and match them to body parts

أن يتعرف على الحواس ويوصلها بأجزاء الجسم

Listen, point and repeat.

استمع وأشر وردد.



drum

طبله



piano

بيانو

Musical instruments

الآلات الموسيقية



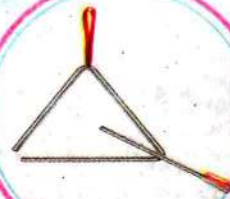
flute

ناي / فلوت



guitar

جيتار



triangle

المثلث الموسيقي

Look, listen and role-play.

انظر واستمع وتبادل الأدوار.



Language

1- Talking about skills and abilities:

التحدث عن المهارات والقدرات:

I can + inf (مصدر الفعل) أستطيع أن

I can play the guitar.



I can play the drums.

أستطيع العزف على الطبول.



I can play the piano.

أستطيع العزف على البيانو.



2- Making suggestions.

تقديم الاقتراحات.

Let's + inf (مصدر الفعل)

Let's play together!

هيا نعزف سوياً!



👁️ Look, trace and write.

انظر، تتبع النقاط واكتب.



drum

drum



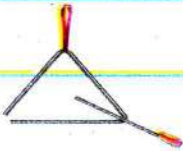
flute

flute



piano

piano



triangle

triangle



guitar

guitar



play

play



SING



Bang, bang, bang.
I can play the drum.
Come and play with me!




Toot, toot, toot.

I can play the flute.
Come and play with me!



Ting, ting, ting.

I can play the triangle.
Come and play with me!



Strum, strum, strum.

I can play the guitar.
Come and play with me!




Activities

1 Look, read and number.

انظر واقراً ورقم.


- 1 drum
- 2 guitar
- 3 flute
- 4 triangle
- 5 piano



2 Listen and circle.

استمع وضع دائرة.

- 1 drum
- 2 guitar
- 3 piano
- 4 flute



3 Look, read and tick (✓) the correct sentence.

انظر واقراً وضع علامة (✓) بجوار الجملة الصحيحة.



a I can play the guitar.

b I can play the flute.



a I can play the drum.

b I can play the piano.

4 | Look, read and tick (✓) the correct word.

انظر واقرأ وضع علامة (✓) بجوار الكلمة الصحيحة.



a triangle

b drum



a flute

b piano



5 | Look and complete.

انظر وأكمل.



dr_m



guit_r



tria_ gle



f_ ute

6 | Choose the correct word.

اختر الكلمة الصحيحة.

1 I can (play - plays) the flute.

2 Let's (plays - play) together.

7 | Look at the pictures and complete with: انظر للصور وأكمل بـ:

piano - drums



I can play the

2



I can play the

Lesson

2

- Learn sounds with Busy Bee!
- Learn to write with Busy Bee!



Phonics

Listen and repeat.

استمع وردد.

Dd /d/



drum

طبله



dog

كلب



Dina

دينا

Gg /g/



green

أخضر



guitar

جيتار



Gamila

جميلة



Look, trace and write.

انظر، تتبع النقاط واكتب.

D

d

G

g

D D

d d

G G

g g



Dina

Dina



dog

dog



drum

drum



Gamila

Gamila



green

green



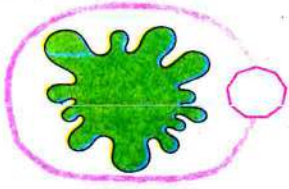
guitar

guitar

Activities

1 Look, read and number.

انظر واقرأ ورقم.



1 drum



2 green



3 guitar



4 dog


2 Listen and circle.

استمع وضع دائرة.

1 dog



2 green



3 Dina



4 guitar



3 Look and complete.

انظر وأكمل.

					
_ina	_uitar	_og	_amila	_reen	_rum



4

Look at the pictures and unscramble the letters.

انظر إلى الصور وأعد ترتيب الحروف.

u m



d r

a u i



g t r

g o



d

e n r



g e

a i



D n

m i a



G l a

5

Listen and circle the first letter.

استمع وضع دائرة حول الحرف الأول.



d

g



d

g



d

g



d

g

6

Look, read and tick (✓) the correct word.

انظر واقرأ وضع علامة (✓) بجوار الكلمة الصحيحة.




a guitar

b green



a drum

b dog



Lesson

3

Science: Our senses

Listen, point and repeat.

استمع وأشر وردد.

Our senses

حواسنا



touch
ألمس



taste
أأذوق



I can ...
أنا أستطيع أن



see
أرى



smell
أشم



hear
أسمع

Language

I can أستطيع أن

 Look and read.

انظر واقرأ.

I can **smell** with my nose. أستطيع أن أشم بأنفي.



I can **hear** with my ears. أستطيع أن أسمع بأذني.



I can **taste** with my mouth. أستطيع أن أتذوق بفتي.



I can **see** with my eyes. أستطيع أن أرى بعيني.



I can **touch** with my hand. أستطيع أن ألمس بيدي.



Environmental awareness الوعي البيئي

 **good**

bad 



 **Look, trace and write.**

انظر، تتبع النقاط واكتب.



I can ...

hear

smell

I can ...

hear

smell



taste

touch

see

taste

touch

see

Activities

1 Look and number.

انظر ورقم.



1 hear



2 touch



3 see



4 smell

2 Listen and circle.

استمع وضع دائرة.

1 see



2 hear



3 smell



4 taste



5 touch



Help your child deal with such questions.

ساعد طفلك أن يتعامل مع مثل هذه الأسئلة.

3 Look and complete.

انظر وأكمل.



se _



_ ear



ta _ te



_ mell



_ ouch

4 Look, read and tick (✓) the correct sentence.

انظر واقرأ وضع علامة (✓) بجوار الجملة الصحيحة.



a I can hear.

b I can touch.



a I can see.

b I can taste.



a I can smell.

b I can see.



a I can hear.

b I can see.



a I can touch.

b I can smell.

5 Look at the pictures and complete with: انظر للصور وأكمل بـ:

smell - see

1



I can

2



I can

6 Look and tick (✓) or (×).

انظر وضع علامة (✓) أو (×).



7 Copy the following sentence.

انسخ الجملة الآتية.

I can touch.

Review on Unit (6)

Vocabulary



Phonics



Language

I can play the guitar.

I can taste.



Dictation on Unit (6)

👁️ Look and write.

انظر واكتب.

	<hr/> <hr/>		<hr/> <hr/>
	<hr/> <hr/>		<hr/> <hr/>
	<hr/> <hr/>		<hr/> <hr/>
	<hr/> <hr/>		<hr/> <hr/>
	<hr/> <hr/>		<hr/> <hr/>
	<hr/> <hr/>		<hr/> <hr/>

Help your child dictate these words.

ساعد طفلك في إملاء هذه الكلمات.

Activities on Unit (6)

1 Look, read and number.

انظر واقراً ورقم.



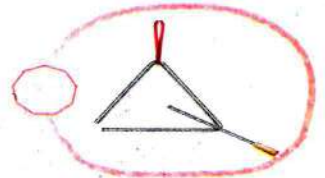
1 triangle



2 touch



3 guitar



4 hear

2 Listen and circle.

استمع وضع دائرة.

1 piano



2 guitar



3 green



4 smell



3 Look and complete.

انظر وأكمل.



pia_o



tria_gle



_ina



fl_te



se_



_reen

4 Look at the pictures and unscramble the letters.

انظر إلى الصور وأعد ترتيب الحروف.

agnl
t r e i



g o
d



t e l
f u



m u
d r



t s a
t e



o h c
t u



5 Look, read and tick (✓) the correct word.

انظر واقرأ وضع علامة (✓) بجوار الكلمة الصحيحة.



- a piano
b guitar



- a green
b card



- a cat
b dog



- a drum
b flute

6 Listen and tick (✓) or (×).

استمع وضع علامة (✓) أو (×).

1 I can play the triangle.



2 This is Dina.



3 I can see a dog.





7 Look at the pictures and complete with: انظر للصور وأكمل بـ:

guitar - see

1



I can

2



I can play the

8 Read and order.

اقرأ ورتب.

1 can - I - the flute - play - .

2 smell - can - I - a flower - .

9 Copy the following sentence.


انسخ الجملة الآتية.

I can see.

Handwriting practice lines for copying the sentence.

Unit (7)

At home في المنزل



Unit Seven Objectives

- By the end of the unit , the student will be able:

بالتالي سيتمكن الطلبة قادرا على :

★ Lesson (1)

- To ask "Where's?" about people
- To answer "He's / She's in the"
- To identify different rooms in a home

أن يسأل عن مكان الأشخاص باستخدام أين «where»

أن يجيب هو / هي في ...

أن يحدد على أسماء الغرف المختلفة في البيت

★ Lesson (2)

- To recognize and produce the letter sounds /æ/ and /s/
- To find words with the /æ/ and /s/ sounds
- To trace and copy the letters (Aa) and (Ss)

أن يتعرف على نطق الحروف /æ/ و /s/

أن يجد كلمات بها الحروف /æ/ و /s/

أن يتتبع ويكتب الحروف (Aa) و (Ss)

★ Lesson (3)

- To learn about shapes
- To draw a picture of your home
- To assess your own learning

أن يتعلم الأشكال

أن يرسم صورة لمنزله

أن يقيم تعلمه

Lesson

1

- Vocabulary
- Listening and Speaking

 Listen, point and repeat.

استمع وأشر وردد.



living room
حجرة المعيشة



garden
حديقة



bedroom
حجرة النوم

Rooms in a home

الغرف في المنزل



kitchen
مطبخ



bathroom
حمام



👁️ Look, listen and repeat.

انظر واستمع وردد.



Where's the boy?
أين الولد؟

Where's the girl?
أين البنت؟

He's in the **living room**.
إنه في حجرة المعيشة.

She's in the **bathroom**.
إنها في الحمام.

Help your child look, listen and repeat.

ساعد طفلك أن ينظر و يستمع ويردد.

Language

Asking where people are: السؤال عن مكان الأشخاص :

Where's.....?

أين.....؟

For reply

He's / She's in the + اسم الغرفة
هو / هي في.....

Listen , point and say.

استمع وأشر وقل.

Where's the boy?

أين الولد؟

He's in the bathroom.

هو في الحمام.



Where's the girl?

أين البنت؟

She's in the bedroom.

هي في حجرة النوم.



Note

Where's = Where is

He's = He is

She's = She is

 **Look and read.**

1 A: Where's the brother?

B: He's in the **bedroom**.



2 A: Where's the grandmother?

B: She's in the **bathroom**.



3 A: Where's the sister?

B: She's in the **living room**.



4 A: Where's the father?

B: He's in the **kitchen**.



5 A: Where's the mother?

B: She's in the **kitchen**.



6 A: Where's the grandfather?

B: He's in the **garden**.




SING



Where's Younis?
Where's Younis?
He is in the **bedroom**.
Can you see?



Where's Lina?
Where's Lina?
She's in the **living room**.
Can you see?



👁️ Look, trace and write.

انظر، تتبع النقاط واكتب.



home

home



kitchen

kitchen



garden

garden



bedroom

bedroom



bathroom

bathroom



living room

living room

Activities

1 | Look, read and number.

انظر واقرأ ورتِّم.



1 living room



2 kitchen



3 bathroom



4 bedroom


2 | Listen and circle.

استمع وضع دائرة.

1 garden



2 bathroom



3 bedroom



4 kitchen



3 | Listen and write the missing letter(s).

استمع واكتب الحرف الناقص.



h _ me



b _ thr _ om



l _ ving r _ om

4

Look at the pictures and unscramble the letters.

انظر إلى الصور وأعد ترتيب الحروف.

i e n h
k c t



o m
h e



e m r d
b o o



a n d
g r e



i l
g r



y
b o



5

Look, read and tick (✓) the correct sentence.

انظر واقرأ وضع علامة (✓) بجوار الجملة الصحيحة.



a kitchen

b bathroom



a living room

b bedroom



a garden

b bathroom



a boy

b girl

6 Look at the pictures and complete with: انظر للصور وأكمل بـ:

girl - bedroom



He's in the

2



Where's the ?

7 Read and order.

اقرأ ورتب.

1 the - Where's - boy - ?

2 in - He's - bedroom - the - .

8 Copy the following sentence.

انسخ الجملة الآتية.

Where's the boy?

Lesson

2

- Learn sounds with Busy Bee!
- Learn to write with Busy Bee!



Phonics

Listen and repeat.

استمع وردد.

Aa /æ/



ant
نملة




apple
تفاحة



Amira
أميرة

Ss /s/



square
مربع



star
نجمة



Sami
سامي

 Look, trace and write.

A	a	S	s
A A	a a	S S	s s



Amira

Amira



apple

apple



ant

ant



Sami

Sami



star

star



square

square

Activities

1 Look, read and number.

انظر واقرأ ورتب.



1 star



2 square



3 ant



4 apple

2 Listen and circle.

استمع وضع دائرة.

1 apple



2 star



3 Sami



4 ant



3 Look and complete.

انظر وأكمل.



_ami



_tar




_mira




_quare

4 Look at the pictures and unscramble the letters.

انظر إلى الصور وأعد ترتيب الحروف.

n
a t 

.....

l p e
a p 


.....

t r
s a 

.....

5 Look, read and tick (✓) the correct word.

انظر واقرأ وضع علامة (✓) بجوار الكلمة الصحيحة.

1  a square
b star

2  a ant
b star

3  a square
b ant

4  a Amira
b Sami

6 Listen and circle the first letter.

استمع و ضع دائرة حول الحرف الأول.

1  a
s

2  a
s

3  s
a


4  s
a

7 Look and write.

انظر واكتب.



.....



.....



.....

Lesson

3

- Math

- Learn shapes with Busy Bee!

Listen, point and repeat.

استمع وأشر ردد.



rectangle

مستطيل



circle

دائرة



star

نجمة



triangle

مثلث



square

مربع





Remember

Plural nouns أسماء الجمع



one square



two squares



one triangle



three triangles

Count and write.

عدّ واكتب.



5 triangles





squares




stars




circles



rectangles



squares

Help your child remember plural nouns.

ساعد طفلك أن يتذكر أسماء الجمع.



👁️ Look, trace and write.

انظر، تتبع النقاط واكتب.



star

star



square

square



triangle

triangle



circle

circle



rectangle

rectangle

Activities

1 Look, read and number.


انظر واقراً ورقم.



1 triangle



2 square



3 circle



4 rectangle

2 Listen and circle.

استمع وضع دائرة.

1 star



2 square



3 triangle




4 rectangle



3 Look and complete.

انظر وأكمل.





4 | Look at the pictures and unscramble the letters. انظر إلى الصور وأعد ترتيب الحروف.

c r l
c e i




r t
s a




e r u
s q a



5 | Look, read and tick (✓) the correct word. انظر واقرأ وضع علامة (✓) بجوار الكلمة الصحيحة.

1  a circle
b rectangle

2  a square
b triangle

6 | Look at the pictures and complete with: انظر للصور وأكمل بـ:


circles - triangle

1 
It's a

2 
Eight

7 | Count and write.

عد واكتب.



..... triangles



..... squares



..... stars

Review on Unit (7)

Vocabulary



garden
حديقة



living room
حجرة المعيشة



kitchen
مطبخ



bedroom
حجرة النوم



bathroom
حمام



star
نجمة



square
مربع



triangle
مثلث



circle
دائرة



rectangle
مستطيل

Phonics

A a

/æ/



ant
نملة



apple
تفاحة



Amira
أميرة



square
مربع



star
نجمة



Sami
سامي

S s

/s/

Language

Where's the boy?




He's in the kitchen.



Dictation on Unit (7)

👁️ Look and write.

انظر واكتب.



Activities on Unit (7)

1 Look, read and number.

انظر واقراً ورقم.




1 living room



2 triangle



3 rectangle



4 kitchen

2 Listen and circle.

استمع وضع دائرة.

1 kitchen



2 square



3 living room



4 circle



5 garden



3 Look and complete.

انظر وأكمل.



ki_ _chen



squ_ _re



c_ _rcle



b_ _droom



_ _tar



h_ _me

Help your child deal with such questions.

ساعد طفلك أن يتعامل مع مثل هذه الأسئلة.



4 Look at the pictures and unscramble the letters. انظر إلى الصور وأعد ترتيب الحروف.

r a d
g n e



r t
s a



h a t o
b m r o



e o
h m



t c i h
k n e



e q a
s u r




5 Look, read and tick (✓) the correct word. انظر واقرأ وضع علامة (✓) بجوار الكلمة الصحيحة.



a garden

b kitchen



a star

b square



a apple

b ant



a bedroom

b bathroom

6 Listen and tick (✓) or (×). استمع وضع علامة (✓) أو (×).

1 four stars



2 He is in the bedroom.



3 It's a square.



4 She's in the kitchen.



7 Look at the pictures and complete with: انظر للصور وأكمل بـ:

kitchen - girl





Where's the

She's in the

8 Count and match.

عد وصل:



8

6

7

4

9 Copy the following sentence.

انسخ الجملة الآتية.

She's in the garden.

.....

.....

.....

Unit (8)

At the pyramids

عند الأهرامات



Unit Eight Objectives

- By the end of the unit , the student will be able:

بنهاية هذه الوحدة ، سيكون الطالب قادراً على :

★ Lesson (1)

- To identify vocabulary for ancient Egyptian items in a picture

أن يتعرف على مفردات خاصة بأشياء مصرية قديمة من خلال الصورة

- To use adjectives

أن يستخدم الصفات

★ Lesson (2)

- To recognize and produce the letter sounds /k/ and /kw/

أن يتعرف على نطق الصوتين /kw/ و /k/

- To find words with the /k/ and /kw/ sounds

أن يجد كلمات بها الصوتان /kw/ و /k/

- To trace and copy the letters (Kk) and (Qq)

أن يتتبع وينسخ الحرفين (Kk و Qq)

★ Lesson (3)

- To compare the size of **big** and **small** objects

أن يقارن بين حجم الأشياء الكبيرة والصغيرة

- To recognize different places in Egypt

أن يتعرف على أماكن مختلفة في مصر

- To say where you live

أن تقول أين تعيش

Lesson

1

- Vocabulary

- Listening and speaking

Listen, point and repeat.

استمع وأشر وردد.



Queen Nefertiti

الملكة نفرتيتي



stone

حجر



camel

جمل



King Tut

الملك توت

Ancient Egyptian items

أشياء مصرية
قديمة



key

مفتاح



Sphinx

أبو الهول



pyramids

الأهرامات

Adjectives

صفات



big

كبير



small

صغير

Help your child identify these words.

ساعد طفلك أن يتعرف على هذه الكلمات.

AL-BAHER - Connect (1) / First Term

181


👁️ Look, listen and repeat.

انظر واستمع وردد.

1 The camel is big. The ant is small.
الجمال كبير. النملة صغيرة.

2 I can see a king and a queen.
استطيع ان ارى ملك وملكة.

3 Look! The pyramid is big.
The stone is small.
انظروا! الهرم كبير. الحجر صغير.



Look and read.


Adjectives صفات

big كبير

small صغير

The pyramid is **big**.

الهرم كبير.




The stone is **small**.

الحجر صغير.



The camel is **big**.

الجمال كبير.



The ant is **small**.

النملة صغيرة.



Help your child use (big) and (small).

ساعد طفلك أن يستخدم الصفات (كبير) و (صغير).

👁️ Look, trace and write.

انظر، تتبع النقاط واكتب.



camel

camel



key

key



pyramids

pyramids



Sphinx

Sphinx



stone

stone



King Tut

King Tut



Queen Nefertiti

Queen Nefertiti



big

big



small

small

Activities

1 | Look, read and number.

انظر واقراً ورقم.

- 1 pyramids
- 2 Sphinx
- 3 King Tut
- 4 Queen Nefertiti



2 | Listen and circle.

استمع وضع دائرة.

- 1 camel
- 2 King Tut
- 3 pyramids
- 4 small



3 | Look and complete.

انظر وأكمل.



k _ng



k _y



st _ne



qu _en

Help your child deal with such questions.

ساعد طفلك أن يتعامل مع مثل هذه الأسئلة.



4 Look at the pictures and unscramble the letters. انظر إلى الصور وأعد ترتيب الحروف.

e m a
c l



r m d y
p s i a




n i
k g



5 Look, read and tick (✓) the correct word. انظر واقرأ وضع علامة (✓) بجوار الكلمة الصحيحة.

1  a queen
b King Tut

2  a camel
b key

3  a big
b small

4  a stone
b Sphinx

6 Look at the pictures and complete with: انظر للصور وأكمل بـ:

ant - big



The camel is

The is small.

7 Copy the following sentence. انسخ الجملة الآتية.

The pyramid is big.

.....
.....

Lesson

2

- Learn sounds with Busy Bee!
- Learn to write with Busy Bee!



Phonics

Listen and repeat.

استمع وردد.

K k /k/



kite

طائرة ورقية



key

مفتاح



King Tut

الملك توت

Q q /kw/



quiet

هادئ



Queen Nefertiti




الملكة نفرتيتي



Help your child identify the sounds /k/ and /kw/.

ساعد طفلك أن يتعرف على الصوتين /k/ و /kw/.

👁️ Look, trace and write.

<p>K</p> <p>K K</p>	<p>k</p> <p>k k</p>	<p>Q</p> <p>Q Q</p>	<p>q</p> <p>q q</p>
---------------------	---------------------	---------------------	---------------------

 <p>key</p> <p>key</p>	 <p>kite</p> <p>kite</p>	 <p>king</p> <p>king</p>
---	---	---

 <p>quiet</p> <p>quiet</p>	 <p>queen</p> <p>queen</p>
---	---

Activities

1 Look, read and number.

انظر واقرأ ورقم.

- 1 kite
- 2 Queen Nefertiti
- 3 key
- 4 King Tut



2 Listen and circle.

استمع وضع دائرة.

1 key



2 quiet



3 Queen Nefertiti



4 kite



3 Look and complete.

انظر واكمل.



_ Queen



_ ing



_ ey



_ ite



_ uiet

Help your child deal with such questions.

ساعد طفلك أن يتعامل مع مثل هذه الأسئلة.

Look at the pictures and unscramble the letters.


انظر إلى الصور وأعد ترتيب الحروف.

4

y
k e



e t
i k



t u e
q i



5

Listen, read and tick (✓) the correct word.

انظر واقرأ وضع علامة (✓) بجوار الكلمة الصحيحة.



a key

b king



a queen

b quiet



a quiet

b queen



a kite

b King Tut

6

Listen and circle the first letter.

استمع و ضع دائرة حول الحرف الأول.




k
q



k
q



q
k



q
k

7

Trace.

تتبع النقاط.

Q q K k

Lesson

3

- Connect with Math
- Connect with Social Studies

Math: 🗨️ Look, point and say.

انظر وأشر وقُل.

big

كبير الحجم



small

صغير الحجم



📖 Look and read.

انظر واقرأ.

Look! It's **big**.



Look! It's **small**.



Help your child identify the size of objects.

ساعد طفلك أن يتعرف على حجم الأشياء.

Social Studies

I live in Egypt. أنا أعيش في مصر.

Listen, point and say.

ستمع وأشير وقل.



Cairo
القاهرة



Alexandria
الإسكندرية



Port Said
بورسعيد



Luxor
الأقصر



Aswan
أسوان

Language

To say where you live:

للتحدث عن المكان الذي تعيش فيه:

I live in + (المكان) أنا أعيش في

I live in Aswan.

I live in Cairo.



👁️ Look, listen and read.



Hello! I'm **Zein**.
I live in **Port Said**.



Hello! I'm **Younis**.
I live in **Luxor**.



Hello! What's your name?
I'm **Adam**.
I live in **Aswan**.



Hello! I'm **Mariam**.
I live in **Cairo**.



Hello! What's your name?
I'm **Reem**.
I live in **Alexandria**.



Activities

1 | Look, read and number.

انظر واقرأ ورقم.

1 I live in Egypt.

2 It's small.

3 It's big.



2 | Listen and circle.

استمع وضع دائرة.

1 Luxor



2 Alexandria



3 big



3 | Look at the pictures and unscramble the letters.

نظر إلى الصور وأعد ترتيب الحروف.

g i
b

a m
s l l

p g t
E y

4

Look, read and tick (✓) the correct word.

انظر واقرأ وضع علامة (✓) بجوار الكلمة الصحيحة.



a big

b small



a Alexandria

b Port Said

5

Look and circle the bigger object.

انظر وضع دائرة حول الأكبر في الحجم.

1



2



3



6

Look and circle the smaller object.

انظر وضع دائرة حول الأصغر في الحجم.

1



2



3



7

Copy the following sentence.

انسخ الجملة الآتية.

I live in Egypt.

Review on Unit (8)

Vocabulary



camel

جمل



key

مفتاح



King Tut

الملك توت



Queen Nefertiti

الملكة نفرتيتي



Sphinx

أبو الهول



pyramids

الأهرامات



stone

حجر

Phonics

K k

Q q



kite

طائرة ورقية



key

مفتاح



King Tut

الملك توت



quiet

هادئ



Queen Nefertiti

الملكة نفرتيتي

Language

The camel is big.



The ant is small.


I live in Cairo.



Dictation on Unit (8)

👁️ Look and write.

انظر واكتب.

Help your child dictate these words.

ساعد طفلك في إملاء هذه الكلمات.

Activities on Unit (8)

1 Look, read and number.




انظر واقراً ورقم.

1 pyramids

2 stone

3 big

4 Luxor



2 Listen and circle.

استمع وضع دائرة.

1 queen

2 kite


3 pyramids

4 small



3 Look and complete.

انظر وأكمل.



k_n_g

_ite

cam_l

_ueen

E_ypt

p_r_mids

4 Look at the pictures and unscramble the letters.

انظر إلى الصور وأعد ترتيب الحروف.

y e
k



t i
k e



e u t
q i



a m l
s l



e t
s n o



e u n
q e



5 Look, read and tick (✓) the correct word.

انظر واقرأ وضع علامة (✓) بجوار الكلمة الصحيحة.



a camel

b stone



a Cairo

b Aswan



a key

b ant



a stone

b kite

6 Listen and tick (✓) or (×).

استمع وضع علامة (✓) أو (×).

1 The camel is big.



2 I can see King Tut.



3 The ant is small.



7

Unscramble the following words to make correct sentences.

أعد ترتيب الكلمات الآتية لتكون جملًا صحيحة.

1 ant - small - The - is - .

2 in - live - I - Cairo - .

8

Read and complete with:

اقرأ وأكمل بـ:

live - name



Hello! What's your



I'm Hany. I in Egypt.

9

Copy the following sentence.

انسخ الجملة الآتية.

I live in Alexandria.

Unit (9)

At the beach على الشاطئ



Unit Nine Objectives

- By the end of the unit , the student will be able:

بنهاية هذه الوحدة، سيكون الطالب قادراً على:



Lesson (1)

- To talk about ability
- To describe actions
- To review numbers 1 - 10

أن يتحدث عن القدرة

أن يصف الأحداث

أن يراجع الأرقام من ١ - ١٠



Lesson (2)

- To learn the letter sounds /I/ and /A/
- To find words with the /I/ and /A/ sounds
- To trace and copy the letters (Ii) and (Uu)

أن يتعرف وينطق الصوتين /I/ و /A/

أن يجد كلمات بها الصوتان /I/ و /A/

أن يتتبع وينسخ الحرفين (Ii) و (Uu)



Lesson (3)

- To say where things are

أن يقول أين توجد الأشياء

Lesson

1

- Vocabulary
- Listening and speaking

Listen, point and repeat.

استمع وأشر وردد.



dig

يحفر



At the beach

على الشاطئ



throw

يلقي / يرمي



jump

يقفز



swim

يسبح



skip

ينط الحبل



kick

يركل (يشوط)

Look, listen and repeat.

I can swim.

أستطيع أن أسبح.

I can kick.

أستطيع أن أركل (الكرة).

I can throw.

أستطيع أن أرمي (الكرة).

I can skip.

أستطيع أن أنط الحبل.

I can dig.

أستطيع أن أحفر.

Help your child look, listen and repeat.

ساعد طفلك أن ينظر و يستمع ويردد.

Language

Talking about ability التحدث عن القدرة

I can + inf (مصدر الفعل) أستطيع أن

I can swim.
أستطيع أن أَسبح.



•• Look and read.

انظر واقراً.



I can skip.
أستطيع أن أُنط الحبل.



I can jump.
أستطيع أن أقفز.





SING



I can skip

I can throw.

I can jump, jump, jump.

Skip, throw and jump with me!



I can kick.

I can swim.

I can dig, dig, dig.

Kick, swim and dig with me!



 Look, trace and write.

انظر، تتبع النقاط واكتب.



dig

dig



jump

jump



kick

kick



skip

skip



swim

swim



throw

throw

Activities

1 Look, read and number.

انظر واقرا ورقم.



1 jump



2 throw



3 swim



4 kick

2 Listen and circle.

استمع وضع دائرة.

1 I can swim.



2 I can kick.



3 I can dig.



4 I can skip.



3 Look and complete.

انظر وأكمل.



sk_p



ki_k



s_im



d_g



th_ow

Help your child deal with such questions.

ساعد طفلك أن يتعامل مع مثل هذه الأسئلة.



Look at the pictures and unscramble the letters.

انظر إلى الصور وأعد ترتيب الحروف.

c i
k k



i k
s p



w i
s m



g
d i



m u
j p



o h w
t r



Look, read and tick (✓) the correct word.


انظر واقرأ وضع علامة (✓) بجوار الجملة الصحيحة.

1



a dig

b jump



2



a kick

b skip



Look at the pictures and complete with:

انظر للصور وأكمل بـ:

kick - dig

1



I can

2



I can

Lesson

2

- Learn sounds with Busy Bee!


- Learn to write with Busy Bee!



Phonics

Listen and repeat.

استمع وردد.



/I/



in

في



insect

حشرة



Injy

إنجرى



/U/



under

تحت



umbrella

مظلة / شمسية



Uncle Amr

العم عمرو





Help your child identify the sounds /I/ and /U/.

ساعد طفلك أن يتعرف على الصوتين /I/ و /U/.

AL-BAHER - Connect (1) / First Term 209

👁️ Look, trace and write.

انظر، تتبع النقاط واكتب.

			
I I	i i	U U	u u



Injy

Injy



insect

insect



in

in



Uncle Amr

Uncle Amr



under

under



umbrella

umbrella

Activities

1 Look, read and number.

انظر واقرأ ورقم.



1 in

2 under

3 insect

4 umbrella



2 Listen and circle.

استمع وضع دائرة.

1 in



2 under



3 umbrella



4 insect



5 In jy



Help your child deal with such questions.

ساعد طفلك أن يتعامل مع مثل هذه الأسئلة.

3 Look and complete.

انظر وأكمل.



_njy



_nder



_ncle Amr



_nsect



_mbrella



_n

4 Look at the pictures and unscramble the letters.

انظر إلى الصور وأعد ترتيب الحروف.

c n s
i t e



m l l e
u a r b



c n e
u l



5 Look, read and tick (✓) the correct word.

انظر واقرأ وضع علامة (✓) بجوار الكلمة الصحيحة.



a in

b insect



a umbrella

b uncle



6 Listen and circle the first letter.

استمع و ضع دائرة حول الحرف الأول.



u

i



u

i



i

u



i

u

Lesson

3

- Listening and speaking

- Writing

👁️ Look, listen and repeat.

انظر واستمع وردد.

Things أشياء



box

صندوق



table

منضدة



computer

كمبيوتر



flower

زهرة



door

باب

Prepositions of place حروف الجر للمكان



in

في



on

على



under

تحت



behind

خلف

Help your child identify these words.

ساعد طفلك أن يتعرف على هذه الكلمات.

Language

Asking where things are السؤال عن أماكن الأشياء

Where is + (اسم مفرد) ?
أين ؟



Where is the cat?
أين القطّة؟



It is in the box.
إنها في الصندوق.



Ask and answer.

اسأل وأجب.



Where is the dog?
أين الكلب؟



It is on the table.
إنه على المنضدة.



Where is the cat?
أين القطّة؟



It is behind the flowers.
إنها خلف الزهور.



Look, listen and say.



Boy 1: Where is it?

Boy 2: It's in the box.

Boy 1: Where is it?

Boy 2: It's on the computer.



Boy 1: Where is it?

Boy 2: It's behind the flowers.



Boy 1: Where is it?

Boy 2: It's under the bed.





👁️ Look, trace and write.

انظر، تتبع النقاط واكتب.



in

in



on

on



under

under



behind

behind



box

box



computer

computer



flower

flower



door

door

Activities

1 | Look, read and number.

انظر واقراً ورقم.



1 behind



2 flowers



3 in




4 under

2 | Listen and circle.

استمع وضع دائرة.

1 box



2 behind



3 flowers



4 on



3 | Look and complete.

انظر وأكمل.



c_mputer

fl_wers

b_x

und_r

b_hind

_n

Help your child deal with such questions.
ساعد طفلك أن يتعامل مع مثل هذه الأسئلة.

4 Listen and tick (✓) or (×).

استمع وضع علامة (✓) أو (×).

1 It's in the box.



2 It's under the table.



3 It's behind the tree.



4 It's on the chair.




5 Look, read and tick (✓) the correct word.

انظر واقرأ وضع علامة (✓) بجوار الكلمة الصحيحة.



a on

b in



a behind

b under

6 Look at the pictures and complete with: انظر للصور وأكمل بـ:

on - is

1



2



Where it?

It's the computer.

اقرأ ورتب.

7 Read and order.

1 is - Where - the cat - ?

2 on - table - It - the - is - .

Review on Unit (9)

Vocabulary



kick
يركل - يشوط



skip
ينط (الجبلة)



dig
يحفر



swim
يسبح



in
في



under
تحت



on
على / فوق



behind
خلف

Phonics



in



insect



Injy



under



umbrella



Uncle Amr

Language

I can dig.



Where is the cat?















It's on the table.



Dictation on Unit (9)

👁️ Look and write.

انظر واكتب.

Activities on Unit (9)

1 Look, read and number.

انظر واقرأ ورقم.



- 1 skip
- 2 umbrella



- 3 behind
- 4 insect



2 Listen and circle.

استمع وضع دائرة.

1 kick



2 under



3 box



4 dig



5 behind



3 Look and complete.

انظر وأكمل.



ki_k

fl_wers

d_g

und_r

b_hind

sk_p

Help your child deal with such questions.

ساعد طفلك أن يتعامل مع مثل هذه الأسئلة.

Unit (9)

Look at the pictures and unscramble the letters.

انظر إلى الصور وأعد ترتيب الحروف.

i w



s m

h e d



b i n

d n e



u r

c n l



u e

m u



j p

x o



b

5

Look, read and tick (✓) the correct word.

انظر واقرأ وضع علامة (✓) بجوار الكلمة الصحيحة.



a kick

b skip



a under

b in



a Injy

b insect



a uncle

b umbrella



6

Listen and tick (✓) or (×).

استمع وضع علامة (✓) أو (×).

1 It's in the box.

2 I can skip.

3 It's behind the book.

4 I can swim.

5 I can throw.



7 Unscramble and write.

أعد ترتيب الكلمات واكتب.

1 is - it - Where - ?

2 can - I - swim - .

8 Look and complete with.

انظر وأكمل بـ:

in - cat

Where is the _____ ?

It's _____ the box.



9 Copy the following sentence.

انسخ الجملة الآتية.

It's under the table.

Review (2)

انظر ورقم.

1 Look and number.



1 father



2 piano



3 square



4 pyramids


استمع وضع دائرة.

2 Listen and circle.

1 swim



2 Sphinx



انظر وأكمل.

3 Look and complete.



_lag

_rum

c_mel

g_rden

_nsect

c_rcle

4 Look at the pictures and unscramble the letters.

انظر إلى الصور وأعد ترتيب الحروف.

arsh



enrep

h ee



t t

e h e

t r

3

AL-BAHIER

Connect (1)

Final Revision

First Term



Language

Personal Pronouns

الضمائر الشخصية

Singular مفرد



I
أنا



You
أنت / أنتِ



He
هو



She
هي



It
هو / هي (لغير العاقل)

Plural جمع



We
نحن



You
أنتم



They
هم



1 Look and choose.

انظر واختر.



I They



He She



They He



I It



He She



I We

Look and write (I - They - We - You).

انظر واكتب.



.....



.....



.....



.....



.....



.....

Help your child deal with such questions.
ساعد طفلك أن يتعامل مع مثل هذه الأسئلة.

3 Look and write (He - She - It).

انظر واكتب.



.....



.....



.....



.....



.....



.....

4 Look at the pictures and complete with: انظر للصور وأكمل بـ:

I - He - She - It - They - We - You



..... are birds.



..... am 6.



..... are boys.



..... are happy.

5



..... is a chair.

6



..... is Omar.

7



..... is a girl.

8



..... am Sara.

5

Look and choose the correct answer. انظر واختر الإجابة الصحيحة.

1



I

is a ball.

It

2



He

is my father.

She

3



It

are my friends.

They

4



He

is my mother.

She

5



They

are cats.

It

6



I

am Ali.

She

Help your child deal with such questions.

ساعد طفلك أن يتعامل مع مثل هذه الأسئلة.

Verb to be

فعل يكون

"am"

"is"

"are"

I → am



I **am** a doctor.

He, She, It, a singular noun **اسم مفرد** → is



He **is** a vet.



It **is** a cat.



She **is** an engineer.

They, We, You, a plural noun **اسم جمع** → are



They **are** soldiers.



We **are** doctors.



You **are** a police officer.

Yes/ No questions السؤال بـ «هل»



😊 Yes, (he/she/it) is.

☹ No, (he/she/it) isn't.

Is he a doctor?



😊 Yes, he is.

Is it a pen?



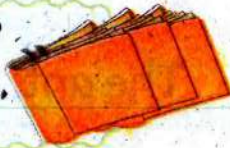
☹ No, it isn't.



😊 Yes, (they/we/you) are.

☹ No, (they/we/you) aren't.

Are they books?



😊 Yes, they are.

Are you teachers?



☹ No, we aren't.

Note

I am ↔ Are you

Are you happy?



😊 Yes, I am.

Are you sad?



☹ No, I am not.

1 Look at the pictures and complete with: انظر للصور وأكمل بـ

am - is - are

1



I Sara.

2



They cats.

3



It a pen.

4



He a boy.

5



We happy.

6



The ant small.

7



She a girl.

8



They animals.

2 | Put (am - is - are).

ضع (am - is - are)

- 1 We girls.
- 3 Camels big.
- 5 He Ali.
- 7 She clever.
- 9 You tall.

- 2 The lion fast.
- 4 I six years old.
- 6 They doctors.
- 8 It a cat.
- 10 Ola happy.

3 | Choose the correct answer.

اختر الإجابة الصحيحة.

- 1 (I - He) am six years old.
- 2 (They - She) is a girl.
- 3 (It - We) are friends.
- 4 (They - He) are sad.
- 5 (It - You) is a cat.
- 6 (I - He) is Hany.
- 7 It (is - are) a dog.
- 8 They (is - are) doctors.
- 9 He (is - are) tall.
- 10 I (am - is) Hany.
- 11 We (is - are) girls.
- 12 She (are - is) my sister.
- 13 You (is - are) happy.
- 14 The cat (is - are) an animal.
- 15 The pens (is - are) red.
- 16 I (is - am) ten.
- 17 Ali and Sara (am - are) doctors.
- 18 Tarek (isn't - aren't) a vet.
- 19 The camel (is - are) big.
- 20 Cats (is - are) nice.
- 21 It (isn't - aren't) a book.
- 22 They (isn't - aren't) dolls.
- 23 We (am not - aren't) vets.
- 24 (Is - Are) it a cat?
- 25 (Is - Are) they dogs?
- 26 Are (she - we) doctors?
- 27 Are (he - you) happy?
- 28 (Yes - No), we are.

2 Choose the correct answer.

اختر الإجابة الصحيحة.

- 1 It's (a - an) eraser.
- 3 It's (a - an) book.
- 5 He has (a - an) egg.
- 7 It's (a - an) neck.
- 9 This is (a - an) tree.
- 11 It is a (ant - cat).
- 13 I have an (apple - pen).
- 15 It's (a - an) ant.
- 17 This is (a - an) umbrella.
- 19 I see an (book - insect).

- 2 I have (a - an) pencil.
- 4 This is (a - an) drum.
- 6 It's (a - an) dog.
- 8 She has (a - an) orange.
- 10 I have (a - an) ice cream.
- 12 It is an (book - egg).
- 14 This is a (pen - eraser).
- 16 It is a (eye - car).
- 18 This is a (doll - ox).
- 20 He has (a - an) carrot.

3 Look and choose the correct answer.

انظر واختر الإجابة الصحيحة.



1 It is a an apple.



2 I have a an ice cream.



3 He is a an boy.



4 It is a an car.



5 It is a an tree.



6 It is a an ox.

Plural الجمع

We add (s) to change **singular** nouns into **plural**.

نضيف (s) لنحول الاسم المفرد إلى جمع.

Singular



one bag



one pen



one book

Plural



two bags



three pens



five books

We add (es) to **singular** nouns that ends in (s, sh, ch, o, x) to become **plural**.

نضيف (es) للاسم المفرد الذي ينتهي بـ (s, sh, ch, o, x) ليصبح جمع.

Singular



a fox



a tomato

Plural



two foxes



three tomatoes

For nouns that end in (f) or (fe), we change (f) or (fe) into (ves).

الأسماء المنتهية بـ (f) أو (fe) تتحول (fe) أو (f) إلى (ves) عند الجمع.

★ Singular



one wolf



one knife



★ Plural



two wolves



four knives

1 Write the plural form.

اكتب صيغة الجمع.



one car



one dog



a girl



an egg



two



six



two



ten



Write the plural form.

اكتب صيغة الجمع.



one leaf



seven



one orange



four



a watch



two



one bus



three

Write the plural form.

اكتب صيغة الجمع.



one box



seven



one brush



three



one train



two



a doll



five

can & can't

can

يستطيع

To express ability to do something.

يستخدم (can) للتعبير عن القدرة على فعل شيء ما.



I **can** play the drums.



He **can** run.



can't

لا يستطيع

To express inability to do something.

يستخدم (can't) للتعبير عن عدم القدرة على فعل شيء ما.



I **can't** play the flute.



She **can't** see.



Questions:

Can+ subject (فاعل) + inf (المصدر) ...?

e.g. Can you play the drums?

😊 Yes, I can.

😞 No, I can't.



1 | Look and complete with (can - can't).

انظر وأكمل بـ

1



He run.

2



Ali kick the ball.

3



he play the piano.

4



Sara play the drums.

5



She skip.

6



He jump.

7



they sing.

8



She see.

Help your child deal with such questions.
ساعد طفلك أن يتعامل مع مثل هذه الأسئلة.



Look and answer.

وأجب.



⇒ Can he swim?

.....



⇒ Can she play the piano?

.....



⇒ Can you kick the ball?

.....



⇒ Can you skip?

.....



⇒ Can they read?

.....



⇒ Can he walk?

.....

Demonstrative Pronouns

ضمائر الإشارة

This is (هذا للمفرد)



e.g. This is a cat.

These are (هؤلاء للجمع)



e.g. These are cats.

1 Look and complete with (This - These).

انظر وأكمل.

1 is a tree.



2 are books.



3 are cats.



4 is a pen.



5 is a bag.



6 are dogs.



7 are cars.



8 is a hat.



9 is a sharpener.



10 are boys.



2 Choose the correct answer.

اختر الإجابة الصحيحة.

1 (This - These) are books.

2 These are (a dog - dogs).

3 (This - These) is a car.

4 This is (a girl - girls).

5 This (is - are) a pen.

6 (This - These) are boys.

7 These (is - are) books.

8 (This - These) is a hat.

9 These (is - are) shoes.

10 This (is - are) an egg.

Help your child revise demonstrative pronouns.

ساعد طفلك في مراجعة ضمائر الإشارة.

AL-BAHER - Connect (1) / First Term

Vocabulary



Hello!

أهلاً / مرحباً!



Goodbye!

إلى اللقاء



play

يلعب



shake hands

يعافق



Hany

هانى



Amira

أميرة



Hana

هنا



Youssef

يوسف

Phonics

Bb /b/



bag

حقيبة



blue

أزرق



book

كتاب



bus

أتوبيس



Busy Bee

النحلة النشيطة

Language

What's your name?

ما اسمك؟



I'm Amira.

أنا أميرة.



Open your book!

افتح كتابك!

Close your book!

أغلق كتابك!



Activities

1 Look and number.

انظر ورقم.



1 Goodbye!



2 play



3 bus



4 open

2 Listen and circle.

استمع وضع دائرة.

1 Hello!



2 shake hands



3 Busy Bee



3 Look and tick (✓) the correct word.

انظر وضع علامة (✓) بجوار الكلمة الصحيحة.



a bag

b book



a close

b open



a blue

b bus



a Hello!

b Goodbye!

Help your child deal with such questions.

ساعه طفلك ان يتعامل مع مثل هذه الأسئلة.

4

Listen and write the missing letter(s).

استمع واكتب الحرف الناقص.



H_llo



sh_ke h_nds



_usy _ee



pl_y



_ag



_lue

5

Unscramble and write.

أعد ترتيب الحروف واكتب.

u l
b e



b o
k o



b
s u



a p
y l



a b
g



H e
l o l



6 Listen and tick (✓) or (×).

استمع وضع علامة (✓) أو (×).

1 Open your book.



2 I'm Hany.



3 Close your bag.



4 It's a bus.



7 Look at the pictures and complete with: انظر للصور وأكمل بـ:

Close - book

1



2



Open your

..... your book.

8 Unscramble and write.

أعد ترتيب الكلمات واكتب.

1 am - Miss Mona - I - .

2 bag - Close - your - .

9 Copy the following sentence.

انسخ الجملة الآتية.

What's your name?

Vocabulary




Phonics

Hh



Nn



Language



I wash my hands.

Touch your nose.



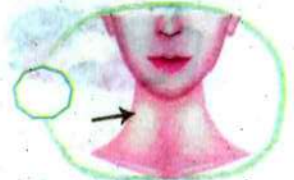
Activities

1 Look and number.

انظر ورقم.



1 hair



2 salad



3 touch



4 neck

2 Listen and circle.

استمع وضع دائرة.

1 mouth



2 ear



3 face



3 Look and tick (✓) the correct word.

انظر وضع علامة (✓) بجوار الكلمة الصحيحة.



a salad

b hand



a wash

b brush



a ear

b face



a Hany

b Hana

Help your child deal with such questions.

ساعد طفلك أن يتعامل مع مثل هذه الأسئلة.

4

Listen and write the missing letter(s).


استمع واكتب الحرف الناقص.



_alad



e_e



_ose



_ana



_and



_eeth

5

Unscramble and write.

أعد ترتيب الحروف واكتب.

s o
n e



f c
a e



s b
r h u



e n
c k



i h
a r



t h
e e
t



6 Listen and tick (✓) or (×).

استمع وضع علامة (✓) أو (×).

1 Touch your ear.



2 This is my nose.



3 I brush my teeth.



4 This is my mouth.



7 Look at the pictures and complete with: انظر للصور وأكمل بـ:

hands - ear

1



2



Touch your

I wash my

8 Unscramble and write.

أعد ترتيب الكلمات واكتب.

1 is - head - This - my - .

2 the - I - salad - wash - .

9 Copy the following sentence.

انسخ الجملة الآتية.

Let's be clean.

Vocabulary



pen

قلم جاف



pencil

قلم رصاص



pencil case

مقلمة



sharpener

براية



ruler

مسطرة



bag

حقيبة



ball

كرة



count

يعد

Phonics

Pp



Peter

بيتر



pencil

قلم رصاص



pen

قلم جاف



Rasha

رشا

Rr



red

أحمر



ruler

مسطرة

Language

What's this?

ما هذا؟

It's a pencil.

إنه قلم رصاص.



Math



one ball



two balls



three balls



four balls



five balls

Activities

1 Look and number.

انظر ورقم.




1 pencil case



2 Peter



3 four balls



4 sharpener

2 Listen and circle.

استمع وضع دائرة.

1 five



2 ball




3 ruler



3 Look and tick (✓) the correct word.

انظر وضع علامة (✓) بجوار الكلمة الصحيحة.

1



a two

b five



2



a pen

b pencil



3



a Peter

b Rasha



4



a ruler

b red



Help your child deal with such questions.

ساعد طفلك أن يتعامل مع مثل هذه الأسئلة.



4

Listen and write the missing letter(s).

استمع واكتب الحرف الناقص.



_en



_hree



_asha



_all



_ive



_ne

5

Unscramble and write.

أعد ترتيب الحروف واكتب.

e i c
p n l

o w
t

a l
b l

g a
b

d e
r

e l u
r r

6 Listen and tick (✓) or (×).

استمع وضع علامة (✓) أو (×).

1 It's a pencil.

2 one book

3 It's a bag.


4 four balls



Four empty boxes for marking answers.

7 Look at the pictures and complete with: انظر للصور وأكمل بـ:

Four - ruler



It's a



..... pencils.

8 Unscramble and write.

أعد ترتيب الكلمات واكتب.

1 is - What - this - ?

2 pens - Five - blue - .

9 Copy the following sentence.

انسخ الجملة الآتية.

What's this?

Numbers

6

six
ستة

7

seven
سبعة

8

eight
ثمانية


9

nine
تسعة

10

ten
عشرة

Colors

yellow
أصفرorange
برتقاليgreen
أخضرblue
أزرقblack
أسودred
أحمر

Phonics

C c

/k/



cake



card



candle



Cairo

O o

/b/



on



orange



olives



Omnia

Language



How old are you?



I'm six.



Activities

1 | Look and number.

انظر ورقم.



1 ten



2 olives



3 Cairo



4 orange

2 | Listen and circle.

استمع وضع دائرة.

1 yellow



2 card



3 eight



3 | Look and tick (✓) the correct word.

انظر وضع علامة (✓) بجوار الكلمة الصحيحة.

1



a cake



b candle



2



a on



b orange



3



a green



b blue



4



a olives



b orange



Help your child deal with such questions.

ساعد طفلك ان يتعامل مع مثل هذه الأسئلة.



Listen and write the missing letter(s).

استمع واكتب الحرف الناقص.



 ix



y llow




 andle



 lives



 ard



 reen



Unscramble and write.

أعد ترتيب الحروف واكتب.

r a o



 c i

 o n



e l



u b

n g r



 o e a

d l a



 c e n

a e



k c



6 Listen and tick (✓) or (×).

استمع وضع علامة (✓) أو (×).

1 I'm six.



2 It's black.



3 I'm ten.


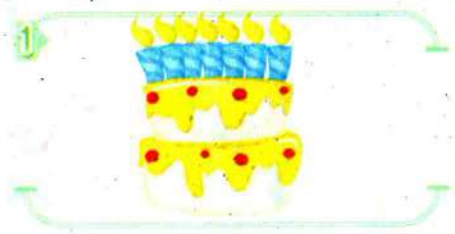


4 It's red.



7 Look at the pictures and complete with: انظر للصور وأكمل بـ:

Six - seven



I'm

..... red candles

8 Unscramble and write.

أعد ترتيب الكلمات واكتب.

1 old - you - How - are - ?

2 my - It - birthday - is - .

9 Copy the following sentence.

انسخ الجملة الآتية.

How old are you?

.....
.....

Help your child deal with such questions.
ساعد طفلك أن يتعامل مع مثل هذه الأسئلة.

Vocabulary



grandmother

الجددة



grandfather

الجد



father

أب



mother

أم



brother

أخ



sister

أخت



Please

من فضلك



Thank you!

شكراً لك

Phonics

Ff /f/



flag

علم



father

أب



family

عائلة



Fady

فادي

Tt /t/



tree

شجرة



tea

شاي



TV

تلفاز

Language

Who is this?

This is my mother.



Activities

1 Look and number.

انظر ورقم.



1 TV



2 grandfather

3 flag



4 mother

2 Listen and circle.

استمع وضع دائرة.

1 family



2 tea



3 sister



3 Look and tick (✓) the correct word.

انظر وضع علامة (✓) بجوار الكلمة الصحيحة.

1



a grandfather

b grandmother

2



a brother

b sister

3



a flag

b tea

4



a mother

b father

Help your child deal with such questions.

ساعد طفلك أن يتعامل مع مثل هذه الأسئلة.



4

Listen and write the missing letter(s).

استمع واكتب الحرف الناقص.



_lag



_ea



s_ster



_rother



_amily



_ather

5

Unscramble and write.

أعد ترتيب الحروف واكتب.

e r
t e

a e
t

l g
f a

s i e
s r t

h t o r
b e r

V
T

6 Listen and tick (✓) or (×).

استمع وضع علامة (✓) أو (×).

1 Have some tea.



2 This is my father.



3 This is my mother.



4 It's a tree.



7 Look at the pictures and complete with: انظر للصور وأكمل بـ:

grandmother - cake

1



2



Have some , please.

This is my

8 Unscramble and write.

أعد ترتيب الكلمات واكتب.

1 is - Who - this - ?

2 my - is - This - father - .

9 Copy the following sentence.

انسخ الجملة الآتية.

Who is this?

Vocabulary



guitar

جيتار



drum

طبلة



piano

بيانو



triangle

المثلث الموسيقي



flute

الناي / فلوت



see

يرى



hear

يسمع



smell

يشم



taste

يتذوق



touch

يلمس

Phonics

Dd

/d/



drum



dog



Dina

Gg

/g/



green



guitar



Gamila

Language

I can play the guitar.

I can taste.



Activities

1 Look and number.

انظر ورقم.



- 1 flute
- 2 guitar
- 3 touch
- 4 taste



2 Listen and circle.

استمع وضع دائرة.

1 triangle



2 guitar



3 hear



3 Look and tick (✓) the correct word.

انظر وضع علامة (✓) بجوار الكلمة الصحيحة.



- a green
- b black



- a triangle
- b piano



- a smell
- b taste



- a drum
- b guitar

Help your child deal with such questions.

ساعد طفلك أن يتعامل مع مثل هذه الأسئلة.

4 Listen and write the missing letter(s).

استمع واكتب الحرف الناقص.



_reen



_rum



_ouch



_ee



_uitar



_iano

5 Unscramble and write.

أعد ترتيب الحروف واكتب.

u l
f t e

g o
d

e e
s

e r e
g n

e m
s l l

r m
u d

6 Listen and tick (✓) or (×).

استمع وضع علامة (✓) أو (×).

1 I can play the drums.



2 I can see.



3 I can taste.



4 I can play the piano.



7 Look at the pictures and complete with: انظر للصور وأكمل بـ:

smell - flute

1



2



I can play the

I can a flower.

8 Unscramble and write.

أعد ترتيب الكلمات واكتب.

1 can - the piano - I - play - .

2 see - I - can - my eyes - with - .

9 Copy the following sentence.

انسخ الجملة الآتية.

Let's play together.

Vocabulary



garden
حديقة



living room
حجرة المعيشة



kitchen
مطبخ



bedroom
حجرة النوم



bathroom
حمام



star
نجمة



square
مربع



triangle
مثلث



circle
دائرة



rectangle
مستطيل

Phonics

A a

/æ/

S s

/s/



ant
نملة



apple
تفاحة



Amira
أميرة



square
مربع



star
نجمة



Sami
سامي

Language

Where's the boy?



He's in the kitchen.



Activities

انظر ورقم.

1 Look and number.



1 living room



2 apple



3 square



4 rectangle

2 Listen and circle.

استمع وضع دائرة.

1 star



2 circle



3 kitchen



3 Look and tick (✓) the correct word.

انظر وضع علامة (✓) بجوار الكلمة الصحيحة.



a bedroom

b bathroom



a garden

b living room



a triangle

b star



a Sami

b Amira

Help your child deal with such questions.

ساعد طفلك أن يتعامل مع مثل هذه الأسئلة.

AL-BAHER - Connect (1) / First Term

4

Listen and write the missing letter(s).

استمع واكتب الحرف الناقص.



g_rden



k_tchen



_nt



_tar



_quare



_pple

5

Unscramble and write.

أعد ترتيب الحروف واكتب.

r i l



c c e

a r



t s

a r n



g d e

e q u



s r a

t n



a

l p e



a p


6 Listen and tick (✓) or (X).

استمع وضع علامة (✓) أو (X).


1 He's in the kitchen.



2 She's in the bedroom .



3 Six circles




4 Eight triangles



7 Look at the pictures and complete with: انظر للصور وأكمل بـ:

squares - bedroom



He is in the

Four.....

8 Unscramble and write.

عد ترتيب الكلمات واكتب.

1 is - the kitchen - My mother - in - .

2 can - I - six circles - see - .

9 Copy the following sentence.

انسخ الجملة الآتية.

Where's the boy?

Help your child deal with such questions.

ساعد طفلك أن يتعامل مع مثل هذه الأسئلة.

Vocabulary



camel

جمال



key

مفتاح



King Tut

الملك توت



Queen Nefertiti

الملكة نفرتيتي




Sphinx

أبو الهول



pyramids

الأهرامات



stone

حجر

Phonics

K k



kite

طائرة ورقية



key

مفتاح



King Tut

الملك توت

Q q



quiet

هادئ



Queen Nefertiti

الملكة نفرتيتي

Language

The camel is big.



The ant is small.

I live in Cairo.



Activities

1 | Look and number.

انظر ورقم.



- 1 pyramids
- 2 Alexandria
- 3 Port Said
- 4 quiet



2 | Listen and circle.

استمع وضع دائرة.

1 camel



2 king



3 big



3 | Look and tick (✓) the correct word.

انظر وضع علامة (✓) بجوار الكلمة الصحيحة.



- a pyramids
- b Sphinx



- a Aswan
- b Cairo



- a king
- b queen



- a kite
- b key

Help your child deal with such questions.

ساعد طفلك أن يتعامل مع مثل هذه الأسئلة.

4

Listen and write the missing letter(s).

استمع واكتب الحرف الناقص.



_amel




_airo



_uiet



_mall



_uxor



_ueen

5

Unscramble and write.

أعد ترتيب الحروف واكتب.

g i



b

e i



t k

e y



k

g i



k n

l m a



s l

o t n



s e

6 Listen and tick (✓) or (×).

استمع وضع علامة (✓) أو (×).

1 The ant is small .



2 The camel is big.



3 I live in Alexandria.



4 I live in Luxor.



7 Look at the pictures and complete with: انظر للصور وأكمل بـ:

big - Luxor



I live in

The camel is

8 Unscramble and write.

أعد ترتيب الكلمات واكتب.

1 is - The pyramid - big - .

2 in - live - I - Cairo - .

9 Copy the following sentence.

انسخ الجملة الآتية.

The ant is small.

Vocabulary



kick
يركل - يشوط



skip
ينط (الحبل)



dig
يحفر



swim
يسبح



in
فـر



under
تحت



on
علـى / فوق



behind
خلف

Phonics



/ I /




in



insect



Injy



/ U /



under



umbrella



Uncle Amr

Language

I can dig.



Where is the cat?




It's on the table.



Activities

1 Look and number.

انظر ورقم.




1 umbrella



2 swim



3 behind



4 insect

2 Listen and circle.

استمع وضع دائرة.

1 under



2 insect



3 skip



3 Look and tick (✓) the correct word.

انظر وضع علامة (✓) بجوار الكلمة الصحيحة.



a in

b on



a umbrella

b uncle



a kick

b dig



a skip

b swim

Help your child deal with such questions.

ساعد طفلك أن يتعامل مع مثل هذه الأسئلة.

4

Listen and write the missing letter(s).

استمع واكتب الحرف المفقود



_at



d_g



ski_



_nsect



_nder



_ox

5

Unscramble and write.

أعد ترتيب الحروف واكتب.

i w

s m



d n r

u e



g i

d



c i

k k



e s n

i t c



x o

b



6 Listen and tick (✓) or (×).

استمع وضع علامة (✓) أو (×).

1 I can kick.



2 It's under the table.



3 It's in the box.




4 It's behind the box.



7 Look at the pictures and complete with: انظر للصور وأكمل بـ:

swim - under



It's the table.

I can

8 Unscramble and write.

أعد ترتيب الكلمات واكتب.

1 can - I - jump - .

2 is - Where - the ball - ?

9 Copy the following sentence.

انسخ الجملة الآتية.

Where is the cat?

Help your child deal with such questions.

ساعد طفلك أن يتعامل مع مثل هذه الأسئلة.

Activity (1)

1 Look and number.

انظر ورقم.



1 mother



2 guitar



3 pencil



4 flag


2 Listen and circle.

استمع وضع دائرة.

1 bathroom



2 bag



3 drum



3 Look and tick (✓) the correct word.

انظر وضع علامة (✓) بجوار الكلمة الصحيحة.




a flute

b drum



a pencil

b sharpener



4 Listen and write the missing letter.

استمع واكتب الحرف الناقص.



_ree



_ick



ea_s




d_g


5 Unscramble and write.

أعد ترتيب الحروف واكتب.

l y
p a



e y
e



a g
b



6 Listen and tick (✓) or (×).

استمع وضع علامة (✓) أو (×).

1 This is a ruler.



2 I can see King Tut.



3 This is my father.




7 Look at the pictures and complete with: انظر للصور وأكمل بـ:

pencil - kitchen



2



She's in the It's a

8 Copy the following sentence.

انسخ الجملة الآتية.

How old are you?

Help your child deal with such questions.

ساعد طفلك أن يتعامل مع مثل هذه الأسئلة.

Activity (2)

1 Look and number.

انظر ورقم.



1 on

2 bag

3 king

4 ears



2 Listen and circle.

استمع وضع دائرة.

1 pencil



2 Sphinx



3 triangle



3 Look and tick (✓) the correct word.

انظر وضع علامة (✓) بجوار الكلمة الصحيحة.

1 a on



b in

2



a hair

b hand

4 Listen and write the missing letter.

استمع واكتب الحرف الناقص.

4

f _ur



_ose



_amel



t_a

5 Unscramble and write.

أعد ترتيب الحروف واكتب.


d a n
g r e



k i
s p



o x
b



6 Listen and tick (✓) or (X).

استمع وضع علامة (✓) أو (X).

1 It's a sharpener.



2 This is my mother.



3 I can swim.



7 Look at the pictures and complete with:

cake - throw



I can



Have some

8 Copy the following sentence.

انسخ الجملة الآتية.

This is my mother.

Activity (3)

1 Look and number.

انظر ورقم.



- 1 star
- 2 neck
- 3 mother
- 4 bathroom



2 Listen and circle.

استمع وضع دائرة.

1 pencil



2 father




3 triangle



3 Look and tick (✓) the correct word.

انظر وضع علامة (✓) بجوار الكلمة الصحيحة.

1 a teeth
 bears



2 a bag
 b pen



4 Listen and write the missing letter.

استمع واكتب الحرف الناقص.



pple



e_e



c_rcle



d_g

5 | Unscramble and write.

أعد ترتيب الحروف واكتب.

e n
g r e



i s t
s e r



o i p
a n



6 | Listen and tick (✓) or (×).

استمع وضع علامة (✓) أو (×).

1 I can kick.



2 This is my mouth.



3 I can play the guitar.



7 | Look at the pictures and complete with: انظر للصور وأكمل بـ:

nose - camel

1



2



The _____ is big.

This is my _____.

8 | Copy the following sentence.

انسخ الجملة الآتية.

Open your book.

Help your child deal with such questions.

ساعد طفلك أن يتعامل مع مثل هذه الأسئلة.

Activity (4)

1 | Look and number.

انظر ورقم.




1 father



2 rectangle



3 sharpener



4 mouth

2 | Listen and circle.

استمع وضع دائرة.

1 throw



2 pencil case



3 yellow



3 | Look and tick (✓) the correct word.

انظر وضع علامة (✓) بجوار الكلمة الصحيحة.



a ruler



b bag



a apple



b orange



4 | Listen and write the missing letter.

استمع واكتب الحرف الناقص.



_ lives



r_d



_ rum



s_lad


5 | Unscramble and write.

أعد ترتيب الحروف واكتب.

ik
sp



u
bas



a
er



6 | Listen and tick (✓) or (×).

استمع وضع علامة (✓) أو (×).

1 I can see a camel.



2 It's a pen.



3 This is my sister.



7 | Look at the pictures and complete with: انظر للصور وأكمل بـ:

hands - big



2



The camel is

Shake

8 | Copy the following sentence.

انسخ الجملة الآتية.

What's your name?

Activity (5)

1 Look and number.

انظر ورقم.



1 orange



2 living room



3 tree

5

4 five

2 Listen and circle.

استمع وضع دائرة.

1 kitchen



2 flute



3 nose



3 Look and tick (✓) the correct word.

انظر وضع علامة (✓) بجوار الكلمة الصحيحة.

1



a mouth

b ear



2



a Hany

b Amira



4 Listen and write the missing letter.

استمع واكتب الحرف الناقص.



b_droom



_lue



_ing



_eeth

5 Unscramble and write.

أعد ترتيب الحروف واكتب.

a e

h r



g

b i



i

d g



6 Listen and tick (✓) or (×).

استمع وضع علامة (✓) أو (×).

1 It's a pen.



2 This is my sister.



3 I can jump.



7 Look at the pictures and complete with: انظر للصور وأكمل بـ:

neck - swim



I can



This is my

8 Copy the following sentence.


انسخ الجملة الآتية.

This is my father.

Activity (6)

1 Look and number.

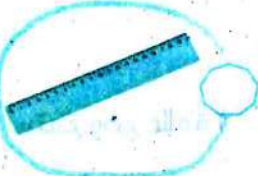
انظر ورقم.



1 bus



2 ruler



3 nose



4 drum

2 Listen and circle.

استمع وضع دائرة.

1 dog



2 grandmother



3 bedroom



3 Look and tick (✓) the correct word.

انظر وضع علامة (✓) بجوار الكلمة الصحيحة.

1



a triangle

b circle



2



a king

b queen



4 Listen and write the missing letter.

استمع واكتب الحرف الناقص.



_ree



_andle



_and



_lute

5 | Unscramble and write.

أعد ترتيب الحروف واكتب.

i a
p n o



i
s x

6

f l
g a



6 | Listen and tick (✓) or (×).

استمع وضع علامة (✓) أو (×).


1 I can jump.



2 The ant is small.



3 It's a pen.



7 | Look at the pictures and complete with: انظر للصور وأكمل بـ:

big - living room

1



2



He's in the

The camel is

8 | Copy the following sentence.

انسخ الجملة الآتية.

I live in Egypt.

Activity (7)

1 Look and number.

انظر ورقم.



1 Busy Bee



2 hand



3 sharpener



4 green

2 Listen and circle.

استمع وضع دائرة.

1 behind



2 big



3 rectangle



4 yellow




3 Look and tick (✓) the correct word.

انظر وضع علامة (✓) بجوار الكلمة الصحيحة.



a candle



a smell



b card

b touch

4 Listen and write the missing letter.

استمع واكتب الحرف الناقص.



_lives



_tar



_pple



s_x

5 | Unscramble and write.

أعد ترتيب الحروف واكتب.

n n
i e

9

i g
r l



p s i
h x n



6 | Listen and tick (✓) or (×).

استمع وضع علامة (✓) أو (×).

- 1 Have some cake.
- 2 Five red circles
- 3 This is a queen.



7 | Look at the pictures and complete with: انظر للصور وأكمل بـ:

pencil case - Open



_____ your bag.

It's a _____.

8 | Unscramble the following words to make correct sentences. أعد ترتيب الكلمات لتكون جملاً صحيحة.

1 's - He - kitchen - in - the - .

2 is - It - a kite - .

9 | Copy the following sentence. انسخ الجملة الآتية.

Where's the boy?

Help your child deal with such questions.

ساعد طفلك أن يتعامل مع مثل هذه الأسئلة.

Activity (8)

1 Look and number.

انظر ورقم.



1 Goodbye



2 neck



3 bag



4 six

2 Listen and circle.

استمع وضع دائرة.


1 blue



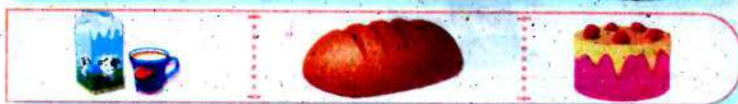
2 hair



3 pen



4 cake




3 Look and tick (✓) the correct word.

انظر وضع علامة (✓) بجوار الكلمة الصحيحة.



a Hello!



b Goodbye!




a hair



b hand

4 Listen and write the missing letter.

استمع واكتب الحرف الناقص.




5 | Unscramble and write.

عد ترتيب الحروف واكتب.

o h e
l l



r i t
a g n l e



a g
b



6 | Listen and tick (✓) or (×).

ستمع وضع علامة (✓) أو (×).

- I can kick.
- The ant is small.
- He's in the living room.



7 | Look at the pictures and complete with: نظر للصور وأكمل بـ:

six - Open

1



2

6

..... your book.

I'm

8 | Unscramble the following words to make correct sentences. ترتيب الكلمات لتكون جملاً صحيحة.

- live - I - Cairo - in - .
- 's - What - this - ?

9 | Copy the following sentence.

نسخ الجملة الآتية.

I'm Hana.

Help your child deal with such questions.

ساعد طفلك أن يتعامل مع مثل هذه الأسئلة.

Activity (9)

1 Look and number.

انظر ورقم.



1 smell



2 living room



3 rectangle



4 father

2 Listen and circle.

استمع وضع دائرة.


1 flag



2 drum



3 apple



4 key



3 Look and tick (✓) the correct word.

انظر وضع علامة (✓) بجوار الكلمة الصحيحة.



a bag

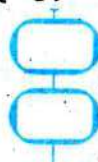
b pen



2 8

a six

b eight



4 Listen and write the missing letter.

استمع واكتب الحرف الناقص.



 nder



g_rden



s_ip



p_ncil case



5 | Unscramble and write.

عد ترتيب الحروف واكتب.

e s n
e v **7**

a e f
h t r 

i p o
n a 

6 | Listen and tick (✓) or (X).

استمع وضع علامة (✓) أو (X).

- I can play the flute.
- This is my father.
- I'm seven.



7 | Look at the pictures and complete with: انظر للصور وأكمل بـ:

pen - mouth

1 

This is my _____.

2 

It's a _____.

8 | Choose the correct word.

اختر الكلمة الصحيحة.

- I ('m - 's) Hany.
- It's (a - an) pen.

9 | Copy the following sentence.

سخ الجملة الآتية.

I can play the guitar.

Activity (10)

1 Look and number.

انظر ورقم.



- 1 kick
- 2 King Tut
- 3 mouth
- 4 kite



2 Listen and circle.

استمع وضع دائرة.

1 insect





2 bee



3 nose



4 pencil



3 Look and tick (✓) the correct word.

انظر وضع علامة (✓) بجوار الكلمة الصحيحة.



- a grandmother
- b grandfather



- a Aswan
- b Cairo

4 Listen and write the missing letter.

استمع واكتب الحرف الناقص.



_ather



_rum



k_ck



b_droom

5 | Unscramble and write.

أعد ترتيب الحروف واكتب.

icr
elc



ms
lal



eap
pl



6 | Listen and tick (✓) or (×).

استمع وضع علامة (✓) أو (×).

1 It's a pencil.



2 This is my eye.



3 Open your book.



7 | Look at the pictures and complete with: انظر للصور وأكمل بـ:

kitchen - mother

1



This is my

2




She's in the

8 | Count and write.

عد واكتب.

1



2



3



9 | Copy the following sentence.

انسخ الجملة الآتية.

Close your book.

.....

.....

.....

Help your child deal with such questions.

ساعد طفلك أن يتعامل مع مثل هذه الأسئلة.

Activity (11)

1 Look and number.

انظر ورقم.



1 grandmother

2 seven

3 flute

4 bedroom



7

2 Listen and circle.

استمع وضع دائرة.

1 card



2 family



3 dog



4 ant



3 Look and tick (✓) the correct word.

انظر وضع علامة (✓) بجوار الكلمة الصحيحة.



a living room

b bathroom



a kite

b key

4 Listen and write the missing letter.

استمع واكتب الحرف الناقص.



tri _ ngle



c _ mel



_ iano



swi _

5 | Unscramble and write.

أعد ترتيب الحروف واكتب.

u q
e e n



t s
r a



u g i
a t r



6 | Listen and tick (✓) or (×).

استمع وضع علامة (✓) أو (×).

1 Close your bag.



2 Touch your ear.



3 It's a pencil case.



7 | Look at the pictures and complete with: انظر للصور وأكمل بـ:

big - drum

1



2



I can play the _____.

The camel is _____.

8 | Unscramble the following words to make correct sentences. أعد ترتيب الكلمات لتكون جملاً صحيحة.

1 live - I - Egypt - in - .

2 old - How - you - are - ?

9 | Copy the following sentence.

انسخ الجملة الآتية.

I love my family.

Help your child deal with such questions.

ساعد طفلك أن يتعامل مع مثل هذه الأسئلة.

Activity (12)

1 | Look and number.

انظر ورقم.



1 key



2 throw



3 book



4 eyes

2 | Listen and circle.

استمع وضع دائرة.

1 star



2 king



3 under



4 swim



3 | Look and tick (✓) the correct word.

انظر وضع علامة (✓) بجوار الكلمة الصحيحة.



a pyramids

b stones



a throw

b kick

4 | Listen and write the missing letter.

استمع واكتب الحرف الناقص.



_ ee



_ lag



_ outh



br_ ther

5 | Unscramble and write.

أعد ترتيب الحروف واكتب.

i s r
e t s



n o
e



l b
u e



6 | Listen and tick (✓) or (×).

استمع وضع علامة (✓) أو (×).

1 This is my neck.



2 I'm seven.



3 I can dig.



7 | Look at the pictures and complete with: انظر للصور وأكمل بـ:

book - swim



I can _____.

Close your _____.

8 | Choose the correct word.

اختر الكلمة الصحيحة.

1 How old (is - are) you?

2 This (am - is) my ear.

9 | Copy the following sentence.

انسخ الجملة الآتية.

I brush my teeth.

Help your child deal with such questions.

ساعد طفلك أن يتعامل مع مثل هذه الأسئلة.


Activity (13)

1 Look and number.

انظر ورقم.



1 pencil



2 red



3 flag



4 triangle

2 Listen and circle.

استمع وضع دائرة.

1 neck



2 ruler



3 candle



4 tea



3 Look and tick (✓) the correct word.

انظر وضع علامة (✓) بجوار الكلمة الصحيحة.



a under

b behind



a king

b queen

4 Listen and write the missing letter.

استمع واكتب الحرف الناقص.



ook



n_se



_yes



_encil

5 | Unscramble and write.

أعد ترتيب الحروف واكتب.


h m u
o t



u b
r s h



n a
t



6 | Listen and tick (✓) or (×).

استمع وضع علامة (✓) أو (×).

- I can smell.
- This is my brother.
- He's in the garden.



7 | Look at the pictures and complete with: انظر للصور وأكمل بـ:

nose - blue



Two balloons.

Touch your

8 | Count and write.

عد واكتب.



9 | Copy the following sentence.

انسخ الجملة الآتية.

I comb my hair.


Activity (14)

1 Look and number.

انظر ورقم.



1 kitchen



2 pyramids



3 skip



4 bag

2 Listen and circle.

استمع وضع دائرة.

1 dog



2 square



3 king



4 under




3 Look and tick (✓) the correct word.

انظر وضع علامة (✓) بجوار الكلمة الصحيحة.

1 a circle
 b triangle



2 a see
 b hear



4 Listen and write the missing letter.

استمع واكتب الحرف الناقص.



t_n



_air



_andle



j_mp

5 Unscramble and write.

أعد ترتيب الحروف واكتب.

u b
s



o n
s e



e p
n



6 Listen and tick (✓) or (×).

استمع وضع علامة (✓) أو (×).

1 The elephant is big.



2 I can play the drum.



3 I wash the salad.



7 Look at the pictures and complete with: انظر للصور وأكمل بـ:

grandfather - sharpener

1



2



It's a

This is my

8 Unscramble the following words to make correct sentences.

أعد ترتيب الكلمات لتكون جملاً صحيحة.

1 's - Who - this - ?

2 camel - is - The - big - .

9 Copy the following sentence.

انسخ الجملة الآتية.

I wash my hands.

Activity (15)

1 Look and number.

انظر ورقم.



1 ear



2 pencil case



3 orange



4 brother

2 Listen and circle.

استمع وضع دائرة.

1 swim



2 touch



3 four

3

4

2

4 black



3 Look and tick (✓) the correct word.

انظر وضع علامة (✓) بجوار الكلمة الصحيحة.



a orange

b olives



2 5

a five

b one



4 Listen and write the missing letter.


استمع واكتب الحرف الناقص.



sh _rpener



_ag



_lue



_ey

5 | Unscramble and write.

أعد ترتيب الحروف واكتب.

e b
e



e e t
r h

3

e r
d



6 | Listen and tick (✓) or (×).

استمع وضع علامة (✓) أو (×).

1 One orange cake



2 Touch your eyes.



3 It's a ruler.




7 | Look at the pictures and complete with: انظر للصور وأكمل بـ:

triangle - ant

1



2



The _____ is small.

I can play the _____.

8 | Choose the correct word.

اختر الكلمة الصحيحة.

1 She is my (brother - mother).

2 He (is - are) in the living room.

9 | Copy the following sentence.

انسخ الجملة الآتية.

Have some cake.

Help your child deal with such questions.

ساعد طفلك أن يتعامل مع مثل هذه الأسئلة.


Activity (16)

انظر ورقم.

1 Look and number.



1 guitar



2 bathroom



3 Sphinx



4 skip

2 Listen and circle.

استمع وضع دائرة.

1 flag



2 circle





3 mother



3 Look and tick (✓) the correct word.

انظر وضع علامة (✓) بجوار الكلمة الصحيحة.

1
a black
b yellow

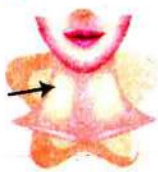


2
a open
b close



4 Listen and write the missing letter.

استمع واكتب الحرف الناقص.



_eck



_uler



p_ay

3

th_ee

5 Unscramble and write.

أعد ترتيب الحروف واكتب.

a c
e k



i e
v f

5

i d
g



6 Listen and tick (✓) or (×).

استمع وضع علامة (✓) أو (×).

1 Four circles



2 The pyramids are big.



3 Close your bag.



7 Look at the pictures and complete with: انظر للصور وأكمل بـ:

eight - kick



2



8

I can

I'm

8 Count and write.

عد واكتب.



9 Copy the following sentence.

انسخ الجملة الآتية.

It's my birthday.

Activity (17)

1 Look and number.

انظر ورقم.



1 sister

2 garden

3 piano

4 stones



2 Listen and circle.

استمع وضع دائرة.

1 small



2 circle



3 brother



3 Look and tick (✓) the correct word.


انظر وضع علامة (✓) بجوار الكلمة الصحيحة.

1



a pen

b ruler



2



a apple

b ant



4 Listen and write the missing letter.

استمع واكتب الحرف الناقص.



_ag



_irl



_ed



_uitar

Oral Tests

Test (1)

1) Point to / Identify the object:


أشر إلى / حدد الشيء

1. bathroom

a.



b.



c.



2. bag

a.



b.



c.



3. drum

a.



b.



c.



2) Act as instructed:

نفذ التعليمات

1. Shake hands.

2. Open your book.

3. Touch your nose.

3) Listen and answer (Yes) or (No): استمع و أجب بـ (نعم) أو (لا)

1. This is a ruler.



Yes

No

2. I can see a king.



3. This is my father.



Oral Tests

4) Read:

اقرا

1. Egypt 2. name 3. piano

5) Odd one out:

حدد الكلمة المختلفة

1. yellow - green - mother
2. two - pencil - bag
3. kick - camel - throw




6) Match (A) with (B):

صل من (A) إلى (B)

A


1. rectangle
2. ears
3. red

B

- a. 
- b.  احمر
- c. 

7) Count:

عد



Oral Tests

Test (2)


1) Point to / Identify the object:

أشـر إلى / حدد الشيء


1. pencil



2. Sphinx



3. triangle



2) Act as instructed:

نفذ التعليمات


1. Play.

2. Open your bag.

3. Touch your eye.

3) Listen and answer (Yes) or (No): استمع و أجب بـ (نعم) أو (لا)

1. It's a sharpener.



Yes

No

2. This is my mother.



3. I can swim.



Oral Tests

4) Read:

اقرأ

1. close 2. the pyramid 3. book

5) Odd one out:

حدد الكلمة المختلفة

1. ruler - bag - two
2. garden - pen - kitchen
3. sister - seven - eight

6) Match (A) with (B):

صل من (A) إلى (B)

A

1. kick
2. eye
3. flute

B

a.



b.




c.



7) Count:

عد



Oral Tests

Test (3)

1) Point to / Identify the object:

أشتر إلى / حدد الشيء

1. ruler

a.



b.



c.



2. mother

a.



b.



c.



3. box

a.



b.



c.



2) Act as instructed:

نفذ التعليمات

1. Close your bag.

2. Shake hands.

3. Touch your eye.

3) Listen and answer (Yes) or (No): (لا) أو (نعم)

1. I can dig.



Yes

No

2. This is my mouth.



3. I can play the guitar.



Oral Tests

4) Read:

اقرا

1. Luxor 2. Mona 3. cake

5) Odd one out:

حدد الكلمة المختلفة

1. nose - mouth - bag
2. ten - box - three
3. triangle - brother - father




6) Match (A) with (B):

صل من (A) إلى (B)

A

1. jump
2. pencil
3. guitar

B

- a. 
- b. 
- c. 

7) Count:

عد



Oral Tests

Test (4)

1) Point to / Identify the object:

أشر إلى / حدد الشيء

1. throw



2. pencil case



3. yellow



2) Act as instructed:

نفذ التعليمات

1. Close your book.

2. Play.

3. Touch your eye.

3) Listen and answer (Yes) or (No): (لا) (نعم) أو (لا)

1. I can see a camel.



Yes

No

2. It's a pen.



3. This is my father.



Oral Tests

4) Read:

اقرأ

1. ten 2. guitar 3. bedroom

5) Odd one out:

حدد الكلمة المختلفة

1. kitchen - pencil - living room
2. hand - hair - king
3. drum - piano - red

6) Match (A) with (B):

صل من (A) إلى (B)

A

1. queen
2. mouth
3. grandfather

B

a.



b.




c.



7) Count:

عد



Oral Tests

Test (5)

1) Point to / Identify the object:

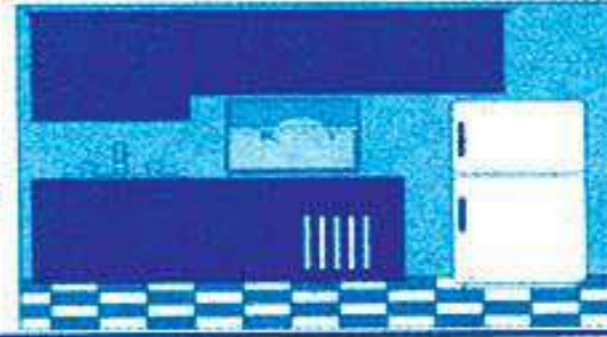
أشـر إلى / حدد الشـئ

1. kitchen

a.



b.



c.



2. flute

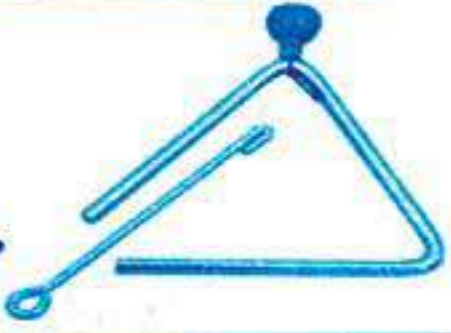
a.



b.



c.



3. nose

a.



b.



c.



2) Act as instructed:

نفذ التعليمات

1. Say "Hello".

2. Touch your face.

3. Jump.

3) Listen and answer (Yes) or (No): استمع و أجب بـ (نعم) أو (لا)

1. It's a ruler.



Yes

No

2. This is my brother.



3. I can swim.



Oral Tests

4) Read:

اقرا

1. six 2. Well done! 3. Amira

5) Odd one out:

حدد الكلمة المختلفة

1. drum - flute - girl
2. eye - blue - ear
3. one - king - queen




6) Match (A) with (B):

صل من (A) إلى (B)

A

- bus
- square
- doll

B

- 
- 
- 

7) Count:

عد



Oral Tests

Test (6)

1) Point to / Identify the object:

أشـر إلى / حدد الشـئ

1. kick



2. dog



3. nuts



2) Act as instructed:

نفذ التعليمات

1. Shake hands.

2. Close your book.

3. Touch your nose.

3) Listen and answer (Yes) or (No): (لا) أو (نعم)

1. I can swim.



Yes

No

2. It's a neck.



3. This is a flag.



Oral Tests

4) Read:

اقرا

1. camel 2. father 3. kitchen

5) Odd one out:

حدد الكلمة المختلفة

1. three - two - Hany
2. seven - red - green
3. kick - stones - skip


6) Match (A) with (B):

صل من (A) إلى (B)

A



1. behind
2. octopus
3. bee
- 4.

B

- a. 
- b. 
- c. 

7) Count:

عد



Oral Tests


Test (7)

1) Point to / Identify the object:

أشـر إلى / حدد الشـئ

1. in

a.



b.



c.



2. candle

a.



b.



c.



3. hair

a.



b.



c.



2) Act as instructed:

نفذ التعليمات

1. Touch your ear.

2. Close your bag.

3. Play.

3) Listen and answer (Yes) or (No): (لا) (نعم) أو (لا)

1. I can see a queen.



Yes

No

2. This is a sharpener.



3. I'm six.



Oral Tests

4) Read:

اقرا

1. balloon 2. ruler 3. small

5) Odd one out:

حدد الكلمة المختلفة

1. black - father - mother
2. pencil - ruler - three
3. jump - pyramids - skip




6) Match (A) with (B):

صل من (A) إلى (B)

A


1. television
2. ear
3. key

B

- a. 
- b. 
- c. 

7) Count:

حز



Oral Tests

Test (8)

1) Point to / Identify the object:

أشـر إلى / حدد الشيء

1. mouth

a.



b.



2. card

a.



b.



c.



3. star

a.



b.



c.



2) Act as instructed:

نفذ التعليمات

1. Touch your mouth.
2. Say "Goodbye".
3. Close your book.

3) Listen and answer (Yes) or (No): (لا) أو (نعم)

1. It's a bag.



Yes

No

2. One orange.



3. I can skip.



Oral Tests

4) Read:

اقرا

1. girl 2. play 3. Hany

5) Odd one out:

حدد الكلمة المختلفة

1. flowers - stones - under
2. hat - hair - hand
3. blue - five - ten




6) Match (A) with (B):

صل من (A) إلى (B)

A

1. sun
2. olives
3. Mona

B

- a. 
- b. 
- c. 

7) Count:

عد



Oral Tests

Test (9)

1) Point to / Identify the object:

أشـر إلى / حدد الشـئ

1. insect

a.



b.



c.



2. play

a.



b.



c.



3. triangle

a.



b.



c.



2) Act as instructed:

نفـذ التعلـيمات

- Say "Hello".
- Touch your ear.
- Jump.

3) Listen and answer (Yes) or (No): (لا) أو (نعم)

1. I can dig.



Yes

No

2. Shake hands.



3. It's green.



Oral Tests

4) Read:

اقرأ

1. Goodbye 2. garden 3. music

5) Odd one out:

حدد الكلمة المختلفة

1. kite - circle - star
2. sister - brother - candle
3. salad - face - teeth

6) Match (A) with (B):

صل من (A) إلى (B)

A

1. quiet
2. tree
3. Amira

B

a.



b.




c.



7) Count:

عد



Written Tests

Test (1)

1) Look and write the missing letter: انظر واكتب الحرف الناقص



go_dbye



tre_



k_ck



d_g



e_rs



pi_no

2) Match (A) with (B): صل من (A) الى (B)

A

1. mother
2. guitar
3. queen
4. flag
5. pencil

B

- a. 
- b. 
- c. 
- d. 
- e. 

Written Tests

3) Look and circle:

انظر وضع دائرة

1.



2.



3.



drum / flute

pencil / sharpener

eye / nose

4.



5.



6.



pyramids / Sphinx

six / seven

kick / dig

4) Unscramble and write:

رتب الحروف واكتب الكلمة



nte

reurl

lecma

abg

5) Look and complete:

انظر واكمل



1) She's in the

2) It's a

6) Copy the following sentence:

انسخ الجملة التالية

How old are you?

.....


Written Tests

Test (2)

1) Look and write the missing letter: انظر واكتب الحرف الناقص




d_ll



cam_l



f_ur



t_a



h_ir



fa_her

2) Match (A) with (B): صل من (A) إلى (B)

A

1. octopus
2. bag
3. king
4. ears
5. pyramids

B

a.



b.



c.



d.



e.



Written Tests

3) Look and circle:

انظر وضع دائرة

1.



2.



3.



ruler / pen

hat / hand

guitar / drum

4.



5.



6.



girl / father

in / on

key / kite

4) Unscramble and write:

رتب الحروف واكتب الكلمة



eetrh



ebul




phSinx



nat

5) Look and complete:

انظر واكمل



1) I can



2) Have some

6) Copy the following sentence:

انسخ الجملة التالية

This is my mother.



Written Tests

Test (3)

1) Look and write the missing letter: انظر واكتب الحرف الناقص



gr_en



se_en



ey_



n_ts



c_rcle








d_g

2) Match (A) with (B): صل من (A) إلى (B)

A

1. star
2. neck
3. mother
4. bathroom
5. bus

B

- a. 
- b. 
- c. 
- d. 
- e. 

Written Tests

3) Look and circle:

انظر وضع دائرة



four / two

tree / card

key / king




teeth / face

pen / bag

flag / candle


4) Unscramble and write:

رتب الحروف واكتب الكلمة

gkniefvitefulpaple

5) Look and complete:

انظر واكمل



1) The is big.

2) It's a

6) Copy the following sentence:

انسخ الجملة التالية

Open your book.



Written Tests

Test (4)

1) Look and write the missing letter: انظر واكتب الحرف الناقص



arr_w



s_lad



fath_r



t_uch



r_d



d_um

2) Match (A) with (B): صل من (A) إلى (B)

A


1. nuts
2. rectangle
3. sharpener
4. sun
5. eight

B

a.




b.



c.



d.



e.



Written Tests

3) Look and circle:

انظر وضع دائرة

1.



2.



3.




ant / camel

hair / neck

mother / father

4.



5.



6.



اصفر

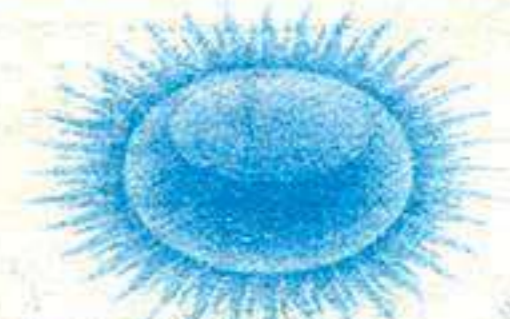

ruler / bag

apple / orange

seven / yellow

4) Unscramble and write:

رتب الحروف واكتب الكلمة



rsat


okbo

enni

uns

5) Look and complete:

انظر واكمل



1) The camel is

2) Shake

6) Copy the following sentence:

انسخ الجملة التالية

What's your name?

.....


.....



Written Tests

Test (5)

1) Look and write the missing letter: انظر واكتب الحرف الناقص



b_droom




te_th



bl_e



s_ster



sh_rpener








ki_g

2) Match (A) with (B): صل من (A) إلى (B)

A

1. tree
2. living room
3. five
4. throw
5. orange

B

- a. 
- b. 
- c. 
- d. 
- e. 

Written Tests

3) Look and circle:

انظر وضع دائرة

1.



2.



3.



kick / dig

pencil / pencil case

king / queen

4.



5.



6.



ear / mouth

Hany / Amira

kite / key

4) Unscramble and write:

رتب الحروف واكتب الكلمة



enso



kin



pleap



getih

5) Look and complete:

انظر واكمل



1) I can



2) This is my

6) Copy the following sentence:

انسخ الجملة التالية

Who is this?

.....